

MUNICIPIO DE BENITO JUÁREZ TLAXCALA

ESTADO DE ACTIVIDADES

Del 1 de Enero al 31 de Diciembre de 2022 y 2021  
(Cifras en pesos)

000001



2022 2021

INGRESOS Y OTROS BENEFICIOS

INGRESOS DE GESTION		
IMPUESTOS	1,343,730.25	1,246,889.76
CUOTAS Y APORTACIONES DE SEGURIDAD SOCIAL	296,933.00	203,444.00
CONTRIBUCIONES DE MEJORAS	0.00	0.00
DERECHOS	0.00	431,300.00
PRODUCTOS DE TIPO CORRIENTE	1,040,443.32	559,875.00
APROVECHAMIENTOS DE TIPO CORRIENTE	6,353.93	21,598.45
INGRESOS POR VENTA DE BIENES Y PRESTACIÓN DE SERVICIOS	0.00	30,672.31
	0.00	0.00
PART. APORT. CONV. INCENT. DERIV. D/COLAB. FISCAL, F. DIST. DE APORT. TRANSF. ASIG. SUBS Y SUBV Y P Y JUB	34,389,705.41	42,524,997.15
PART. APORT. CONV. INCENT. DERIV. D/COLAB. FISCAL, F. DIST. DE APORT	34,389,705.41	42,524,997.15
TRANSFERENCIAS, ASIGNACIONES, SUBSIDIOS Y SUBVENCIONES Y PENSIONES Y JUBILACIONES	0.00	0.00
OTROS INGRESOS Y BENEFICIOS	0.00	0.00
INGRESOS FINANCIEROS	0.00	0.00
INCREMENTO POR VARIACIÓN DE INVENTARIOS	0.00	0.00
DISMINUCIÓN DEL EXCESO DE ESTIMACIONES POR PÉRDIDA O DETERIORO U OBSOLESCENCIA	0.00	0.00
DISMINUCIÓN DEL EXCESO DE PROVISIONES	0.00	0.00
OTROS INGRESOS Y BENEFICIOS VARIOS	0.00	0.00
TOTAL DE INGRESOS Y OTROS BENEFICIOS	35,733,435.66	43,771,886.91



GASTOS Y OTRAS PÉRDIDAS

GASTOS DE FUNCIONAMIENTO	27,429,647.73	21,160,296.50
SERVICIOS PERSONALES	13,414,081.96	13,379,756.46
MATERIALES Y SUMINISTROS	4,665,370.72	3,373,165.91
SERVICIOS GENERALES	9,350,195.05	4,407,374.13
TRANSFERENCIAS, ASIGNACIONES, SUBSIDIOS Y OTRAS AYUDAS	2,727,190.90	3,265,371.95
TRANSFERENCIAS INTERNAS Y ASIGNACIONES AL SECTOR PÚBLICO	2,000.00	0.00
TRANSFERENCIAS AL RESTO DEL SECTOR PÚBLICO	0.00	36,091.19
SUBSIDIOS Y SUBVENCIONES	1,039,314.72	1,914,612.51
AYUDAS SOCIALES	1,685,876.18	1,314,668.25
PENSIONES Y JUBILACIONES	0.00	0.00
TRANSFERENCIAS A FIDEICOMISOS, MANDATOS Y CONTRATOS ANÁLOGOS	0.00	0.00
TRANSFERENCIAS A LA SEGURIDAD SOCIAL	0.00	0.00
DONATIVOS	0.00	0.00
TRANSFERENCIAS AL EXTERIOR	0.00	0.00
PARTICIPACIONES Y APORTACIONES	0.00	0.00
PARTICIPACIONES	0.00	0.00
APORTACIONES	0.00	0.00
CONVENIOS	0.00	0.00
INTERESES, COMISIONES Y OTROS GASTOS DE LA DEUDA PÚBLICA	0.00	0.00

MUNICIPIO DE BENITO JUÁREZ TLAXCALA

ESTADO DE ACTIVIDADES  
Del 1 de Enero al 31 de Diciembre de 2022 y 2021  
(Cifras en pesos)

	2022	2021
INTERESES DE LA DEUDA PÚBLICA	0.00	0.00
COMISIONES DE LA DEUDA PÚBLICA	0.00	0.00
GASTOS DE LA DEUDA PÚBLICA	0.00	0.00
COSTO POR COBERTURAS	0.00	0.00
APOYOS FINANCIEROS	0.00	0.00
OTROS GASTOS Y PERDIDAS EXTRAORDINARIAS	0.00	0.00
ESTIMACIONES, DEPRECIACIONES, DETEOROS, OBSOLESCENCIA Y AMORTIZACIONES	0.00	0.00
PROVISIONES	0.00	0.00
DISMINUCIÓN DE INVENTARIOS	0.00	0.00
AUMENTO POR INSUFICIENCIA DE ESTIMACIONES POR PÉRDIDA O DETEORIO U OBSOLESCENCIA	0.00	0.00
AUMENTO POR INSUFICIENCIA DE PROVISIONES	0.00	0.00
OTROS GASTOS	0.00	0.00
INVERSIÓN PÚBLICA	0.00	0.00
INVERSION PUBLICA NO CAPITALIZABLE	0.00	0.00
TOTAL DE GASTOS Y OTRAS PÉRDIDAS	30,156,838.63	24,425,668.45
RESULTADOS DEL EJERCICIO (AHORRO/DESAHORRO).....	5,576,597.03	19,346,218.46

Bajo protesta de decir verdad declaramos que los Estados Financieros y sus  
son razonablemente correctos y son responsabilidad del emisor.



H. AYUNTAMIENTO DE  
BENITO JUÁREZ, TLAX.  
ADMÓN. 2021-2024  
**PRESIDENCIA**

LIC. LAURA YAMILI LÓPEZ LOTANO  
PRESIDENTA MUNICIPAL CONSTITUCIONAL



H. AYUNTAMIENTO DE  
BENITO JUÁREZ, TLAX.  
ADMÓN. 2021-2024

C. ARMANDO ROSA  
SINDICO MUNICIPAL

**SINDICATURA**



H. AYUNTAMIENTO DE  
BENITO JUÁREZ, TLAX.  
ADMÓN. 2021-2024  
**TESORERÍA**

C.P. ELVIA GEORGINA MENDIOLA SANCHEZ  
TESORERA MUNICIPAL

MUNICIPIO DE BENITO JUÁREZ TLAXCALA  
ESTADO DE SITUACIÓN FINANCIERA  
Al 31 de Diciembre de 2022 y 2021  
(Cifras en pesos)



H. AYUNTAMIENTO DE  
BENITO JUÁREZ, TLAX.  
ADMÓN. 2021-2024

2021

2022

2021

2022

2021

2022

2021

2022

**SINDICATURA**

ACTIVO

PASIVO

ACTIVO CIRCULANTE

PASIVO CIRCULANTE

EFFECTIVO Y EQUIVALENTES	1,294,086.46	124,443.33	4,983,005.68	1,264,706.78
DERECHOS A RECIBIR EFFECTIVO O EQUIVALENTES	2,374,214.72	1,192,521.43	1,270,160.33	39,623.60
DERECHOS A RECIBIR BIENES O SERVICIOS	25,929.85	80,761.05	0.00	0.00
INVENTARIOS	0.00	0.00	0.00	0.00
ALMACENES	0.00	0.00	0.00	0.00
ESTIMACIÓN POR PÉRDIDA O DETERIORO DE ACTIVOS CIRCULANTES	0.00	0.00	0.00	0.00
OTROS ACTIVOS CIRCULANTES	0.00	0.00	0.00	0.00
<b>TOTAL DE ACTIVOS CIRCULANTES</b>	<b>3,694,231.03</b>	<b>1,397,725.81</b>	<b>6,253,166.01</b>	<b>1,304,330.38</b>

ACTIVO NO CIRCULANTE

PASIVO NO CIRCULANTE

INVERSIONES FINANCIERAS A LARGO PLAZO	0.00	0.00	0.00	0.00
DERECHOS A RECIBIR EFFECTIVO O EQUIVALENTES A LARGO PLAZO	0.00	0.00	0.00	0.00
BIENES INMUEBLES, INFRAESTRUCTURA Y CONSTRUCCIONES EN PROCESO	46,806,931.78	40,443,644.78	0.00	0.00
BIENES MUEBLES	17,517,731.74	15,427,206.08	0.00	0.00
ACTIVOS INTANGIBLES	0.00	0.00	0.00	0.00
DEPRECIACIÓN, DETERIORO Y AMORTIZACIÓN ACUMULADA DE BIENES	0.00	0.00	0.00	0.00
ACTIVOS DIFERIDOS	0.00	0.00	0.00	0.00
ESTIMACIÓN POR PÉRDIDA O DETERIORO DE ACTIVOS NO CIRCULANTES	0.00	0.00	0.00	0.00
OTROS ACTIVOS NO CIRCULANTES	0.00	0.00	0.00	0.00
<b>TOTAL DE ACTIVOS NO CIRCULANTES</b>	<b>64,324,663.52</b>	<b>55,870,850.86</b>	<b>6,253,166.01</b>	<b>1,304,330.38</b>

TOTAL DE ACTIVOS NO CIRCULANTES

HACIENDA PÚBLICA / PATRIMONIO



H. AYUNTAMIENTO DE  
BENITO JUÁREZ, TLAX.  
ADMÓN. 2021-2024

**TESORERÍA**

HACIENDA PÚBLICA/PATRIMONIO CONTRIBUTIVO	4,748,781.22	4,748,781.22	1,298,382.00	1,298,382.00
AFORTACIONES	0.00	0.00	0.00	0.00
DONACIONES DE CAPITAL	0.00	0.00	0.00	0.00
ACTUALIZACIÓN DE LA HACIENDA PÚBLICA/PATRIMONIO	0.00	0.00	3,450,399.22	3,450,399.22



MUNICIPIO DE BENITO JUÁREZ TLAXCALA  
 ESTADO DE SITUACIÓN FINANCIERA  
 Al 31 de Diciembre de 2022 y 2021  
 (Cifras en pesos)

	2022	2021
HACIENDA PÚBLICA /PATRIMONIO GENERADO	57,016,947.32	51,215,465.07
RESULTADOS DEL EJERCICIO (AHORRO/ DESAHORRO)	5,576,597.03	19,346,218.46
RESULTADOS DE EJERCICIOS ANTERIORES	51,440,350.29	31,869,246.61
REVALUOS	0.00	0.00
RESERVAS	0.00	0.00
RECTIFICACIONES DE RESULTADOS DE EJERCICIOS ANTERIORES	0.00	0.00
EXCESO O INSUFICIENCIA EN LA ACTUALIZACION DE LA HACIENDA PÚBLICA/ PATRIMONIO	0.00	0.00
RESULTADO POR POSICIÓN MONETARIA	0.00	0.00
RESULTADO POR TENENCIA DE ACTIVOS NO MONETARIOS	0.00	0.00
TOTAL HACIENDA PÚBLICA/PATRIMONIO.....	61,765,728.54	55,964,246.29
TOTAL DEL PASIVO Y HACIENDA PÚBLICA/PATRIMONIO...	68,018,894.55	57,268,576.67

Bajo protesta de decir verdad declaramos que los Estados Financieros y sus notas,  
 son razonablemente correctos y de nuestra responsabilidad del emisor.

**PRESIDENCIA**  
 LIC. LAUREN YAMIL OJEDAS LOZANO  
 PRESIDENTA MUNICIPAL CONSTITUCIONAL



H. AYUNTAMIENTO DE  
 BENITO JUÁREZ, TLAX.  
 ADMON. 2021-2024

C. ARMANDO ROSALES GARCIA  
 SINDICO MUNICIPAL


**SINDICATURA**

**TESORERÍA**  
 LIC. ELVIA GEORGINA MENDIOLA SANCHEZ  
 TESORERA MUNICIPAL





ESTADO DE VARIACIÓN EN LA HACIENDA PÚBLICA  
Del 1 de Enero al 31 de Diciembre de 2022  
(Cifras en pesos)



H. AYUNTAMIENTO DE  
BENITO JUÁREZ, TLAX.  
ADMÓN. 2021-2024  
**SINDICATURA**

Concepto	Hacienda Pública/ Patrimonio Contribuido	Hacienda Pública/ Patrimonio Generado de Ejercicios Ant.	Hacienda Pública/ Patrimonio Generado del Ejercicio	Exceso o Insuficiencia en la Actualización de la Hacienda Pública / Patrimonio /	TOTAL
Hacienda Pública / Patrimonio Contribuido Neto 2021	4,748,781.22				4,748,781.22
Aportaciones	1,298,382.00				1,298,382.00
Donaciones de Capital	0.00				0.00
Actualización de la Hacienda Pública/Patrimonio	3,450,399.22				3,450,399.22
Hacienda Pública / Patrimonio Generado Neto 2021		31,869,246.61	19,346,218.46		51,215,465.07
Resultados del Ejercicio (Ahorro/Desahorro)			19,346,218.46		19,346,218.46
Resultados de Ejercicios Anteriores		31,869,246.61			31,869,246.61
Revalúos		0.00			0.00
Reservas		0.00			0.00
Rectificaciones de Resultados de Ejercicios Anteriores		0.00			0.00
Exceso o Insuficiencia en la Actualización de la Hacienda Pública/Patrimonio Neto 2021				0.00	0.00
Resultado por Posición Monetaria				0.00	0.00
Resultado por Tenencia de Activos no Monetarios				0.00	0.00
Hacienda Pública / Patrimonio Neto Final 2021	4,748,781.22	31,869,246.61	19,346,218.46	0.00	55,964,246.29
Cambios en la Hacienda Pública / Patrimonio Contribuido Neto 2022	0.00				0.00
Aportaciones	0.00				0.00
Donaciones de Capital	0.00				0.00
Actualización de la Hacienda Pública/Patrimonio	0.00				0.00



H. AYUNTAMIENTO DE  
BENITO JUÁREZ, TLAX.  
ADMÓN. 2021-2024  
**TESORERÍA**

000005

MUNICIPIO DE BENITO JUÁREZ TLAXCA

ESTADO DE VARIACIÓN EN LA HACIENDA PÚBLICA  
Del 1 de Enero al 31 de Diciembre de 2022  
(Cifras en pesos)

Variaciones de la Hacienda Pública /				
Patrimonio Generado Neto 2022	19,571,103.68	-13,769,621.43		5,801,482.25
Resultados del Ejercicio		5,576,597.03		5,576,597.03
(Ahorro/Desahorro)				
Resultados de Ejercicios Anteriores	19,571,103.68	-19,346,218.46		224,885.22
Revalúos		0.00		0.00
Reservas		0.00		0.00
Rectificaciones de Resultados de		0.00		0.00
Ejercicios Anteriores				
Cambios en el Exceso o Insuficiencia en			0.00	0.00
la Actualización de la Hacienda				
Pública/Patrimonio Neto 2022			0.00	0.00
Resultado por Posición Monetaria			0.00	0.00
Resultado por Tenencia de Activos no				
Monetarios				
Hacienda Pública / Patrimonio Neto	4,748,781.22	51,440,350.29	5,576,597.03	61,765,728.54
Final 2022				

Bajo protesta de decir verdad declaramos que los Estados Financieros y



H. AYUNTAMIENTO DE  
BENITO JUÁREZ, TLAX.  
ADMÓN. 2021-2024

**SINDICATURA**

C. LARA YAMATO FLORES LOZANO  
PRESIDENTA MUNICIPAL CONSTITUCIONAL


C. ARMANDO  
SINDICO MUNICIPAL

H. AYUNTAMIENTO DE  
BENITO JUÁREZ, TLAX.  
ADMÓN. 2021-2024  
**TESORERÍA**  
C. P. EVIA GARCÍA NAJERA  
TESORERA MUNICIPAL

000006

## MUNICIPIO DE BENITO JUÁREZ TLAXCALA

ESTADO DE CAMBIOS EN LA SITUACIÓN FINANCIERA  
Al 31 de Diciembre de 2022 y 2021  
(Cifras en pesos)



*[Handwritten Signature]*  
AYUNTAMIENTO DE  
BENITO JUÁREZ, TLAX.  
ADMÓN. 2021-2024  
**TESORERÍA**

	Origen	Aplicación
ACTIVO	-	10,750,317.88
ACTIVO CIRCULANTE	-	2,296,505.22
EFECTIVO Y EQUIVALENTES	-	1,169,643.13
DERECHOS A RECIBIR EFECTIVO O EQUIVALENTES	-	1,181,693.29
DERECHOS A RECIBIR BIENES O SERVICIOS	54,831.20	-
INVENTARIOS	-	-
ALMACENES	-	-
ESTIMACIÓN POR PÉRDIDA O DETERIORO DE	-	-
ACTIVOS CIRCULANTES	-	-
OTROS ACTIVOS CIRCULANTES	-	-
ACTIVO NO CIRCULANTE	-	8,453,812.66
INVERSIONES FINANCIERAS A LARGO PLAZO	-	-
DERECHOS A RECIBIR EFECTIVO O EQUIVALENTES A LARGO PLAZO	-	-
BIENES INMUEBLES, INFRAESTRUCTURA Y CONSTRUCCIONES EN PROCESO	-	6,363,287.00
BIENES MUEBLES	-	2,090,525.66
ACTIVOS INTANGIBLES	-	-
DEPRECIACIÓN, DETERIORO Y AMORTIZACIÓN ACUMULADA DE BIENES	-	-
ACTIVOS DIFERIDOS	-	-
ESTIMACIÓN POR PÉRDIDA O DETERIORO DE	-	-
ACTIVOS NO CIRCULANTES	-	-
OTROS ACTIVOS NO CIRCULANTES	-	-
PASIVO	4,948,835.63	-
PASIVO CIRCULANTE	4,948,835.63	-
CUENTAS POR PAGAR A CORTO PLAZO	3,718,298.90	-
DOCUMENTOS POR PAGAR A CORTO PLAZO	1,230,536.73	-
PORCIÓN A CORTO PLAZO DE LA DEUDA PÚBLICA A LARGO PLAZO	-	-
TÍTULOS Y VALORES A CORTO PLAZO	-	-
PASIVOS DIFERIDOS A CORTO PLAZO	-	-
FONDOS Y BIENES DE TERCEROS EN GARANTÍA	-	-
Y/O ADMINISTRACIÓN A CORTO PLAZO	-	-
PROVISIONES A CORTO PLAZO	-	-
OTROS PASIVOS A CORTO PLAZO	-	-
PASIVO NO CIRCULANTE	-	-
CUENTAS POR PAGAR A LARGO PLAZO	-	-
DOCUMENTOS POR PAGAR A LARGO PLAZO	-	-
DEUDA PÚBLICA A LARGO PLAZO	-	-
PASIVOS DIFERIDOS A LARGO PLAZO	-	-
FONDOS Y BIENES DE TERCEROS EN GARANTÍA	-	-
Y/O ADMINISTRACIÓN A LARGO PLAZO	-	-
PROVISIONES A LARGO PLAZO	-	-
HACIENDA PUBLICA/ PATRIMONIO	5,801,482.25	-



*[Handwritten Signature]*  
H. AYUNTAMIENTO DE  
BENITO JUÁREZ, TLAX.  
ADMÓN. 2021-2024

**SINDICATURA**



MUNICIPIO DE BENITO JUÁREZ TLAXCALA

ESTADO DE CAMBIOS EN LA SITUACIÓN FINANCIERA  
Al 31 de Diciembre de 2022 y 2021  
(Cifras en pesos)

	Origen	Aplicación
HACIENDA PUBLICA/PATRIMONIO CONTRIBUIDO	-	-
APORTACIONES	-	-
DONACIONES DE CAPITAL	-	-
ACTUALIZACIÓN DE LA HACIENDA PÚBLICA/PATRIMONIO	-	-
HACIENDA PUBLICA /PATRIMONIO GENERADO	5,801,482.25	-
RESULTADOS DEL EJERCICIO (AHORRO/ DESAHORRO)	-	13,769,621.43
RESULTADOS DE EJERCICIOS ANTERIORES REVALÚOS	19,571,103.68	-
RESERVAS	-	-
RECTIFICACIONES DE RESULTADOS DE EJERCICIOS ANTERIORES	-	-
EXCESO O INSUFICIENCIA EN LA ACTUALIZACION DE LA HACIENDA PUBLICA/PATRIMONIO	-	-
RESULTADO POR POSICIÓN MONETARIA	-	-
RESULTADO POR TENENCIA DE ACTIVOS NO MONETARIOS	-	-

Bajo protesta de decir verdad declaramos que los Estados Financieros y son razonablemente correctos y son responsabilidad del emisor

 H. AYUNTAMIENTO DE  
BENITO JUÁREZ, TLAX.  
ADMÓN. 2021-2024  
**PRESIDENCIA**

LIC. LAURA YAMILI FLORES LOZANO  
PRESIDENTA MUNICIPAL CONSTITUCIONAL

 H. AYUNTAMIENTO DE  
BENITO JUÁREZ, TLAX.  
ADMÓN. 2021-2024  
**SINDICATURA**

C. ARMANDO ESTEBAN GARCIA  
SINDICO MUNICIPAL

 H. AYUNTAMIENTO DE  
BENITO JUÁREZ, TLAX.  
ADMÓN. 2021-2024  
C.P. ELVIA SEPULCRA BENDIOLA  
TESORERA MUNICIPAL  
**TESORERÍA**

ESTADO DE FLUJOS DE EFECTIVO  
Del 1 de Enero al 31 de Diciembre de 2022 y 2021  
(Cifras en pesos)



H. AYUNTAMIENTO DE  
BENITO JUÁREZ, TLAX.  
ADMÓN. 2021-2024

**TESORERÍA** 2021

Concepto

FLUJOS DE EFECTIVO DE LAS ACTIVIDADES DE OPERACIÓN

ORIGEN	35,733,435.66	43,771,886.91
IMPUESTOS	296,933.00	203,444.00
CUOTAS Y APORT. DE SEGURIDAD SOCIAL	0.00	0.00
CONTRIBUCIONES DE MEJORAS	0.00	431,300.00
DERECHOS	1,040,443.32	559,875.00
PRODUCTOS	6,353.93	21,598.45
APROVECHAMIENTOS	0.00	30,672.31
INGRESOS POR VENTAS DE BIENES, PRESTACIÓN DE SERVICIOS Y OTROS INGRESOS	0.00	0.00
PARTICIPACIONES, APORTACIONES, CONVENIOS, INCENTIVOS DERIV. DE LA COLAB. FISCAL Y FONDOS DIST. DE APORT	34,389,705.41	42,524,997.15
TRANSFERENCIAS, ASIGNACIONES, SUBSIDIOS Y SUBVENCIONES, Y PENSIONES Y JUBILACIONES	0.00	0.00
OTROS ORÍGENES DE OPERACIÓN	0.00	0.00
APLICACIÓN	28,664,996.44	24,425,668.45
SERVICIOS PERSONALES	12,061,782.08	13,379,756.46
MATERIALES Y SUMINISTROS	4,574,465.91	3,373,165.91
SERVICIOS GENERALES	9,332,783.44	4,407,374.13
TRANSF.INT.Y ASIG.AL SECTOR PÚBLICO	2,000.00	0.00
TRANSF.AL RESTO DEL SECTOR PÚBLICO	0.00	36,091.19
SUBSIDIOS Y SUBVENCIONES	1,039,314.72	1,914,612.51
AYUDAS SOCIALES	1,654,650.29	1,314,668.25
PENSIONES Y JUBILACIONES	0.00	0.00
TRANSF. A FID.MANDATOS Y OTROS ANÁLOGOS	0.00	0.00
TRANSFERENCIAS A SEGURIDAD SOCIAL	0.00	0.00
DONATIVOS	0.00	0.00
TRANSFERENCIAS AL EXTERIOR	0.00	0.00
PARTICIPACIONES	0.00	0.00
APORTACIONES	0.00	0.00
CONVENIOS	0.00	0.00
OTRAS APLICACIONES DE OPERACIÓN	0.00	0.00
FLUJOS NETOS DE EFECTIVO POR ACTIVIDADES DE OPERACIÓN	7,068,439.22	19,346,218.46

  
H. AYUNTAMIENTO DE  
BENITO JUÁREZ, TLAX.  
ADMÓN. 2021-2024  
**PRESIDENCIA**

  
H. AYUNTAMIENTO DE  
BENITO JUÁREZ, TLAX.  
ADMÓN. 2021-2024  
**SINDICATURA**

ESTADO DE FLUJOS DE EFECTIVO  
Del 1 de Enero al 31 de Diciembre de 2022 y 2021  
(Cifras en pesos)



H. AYUNTAMIENTO DE  
BENITO JUÁREZ, TLAX.  
ADMÓN. 2021-2024  
**TESORERÍA**

*[Handwritten signature]*

Concepto	2022	2021
<b>FLUJOS DE EFECTIVO DE LAS ACTIVIDADES DE INVERSIÓN</b>		
ORIGEN		
BIENES INMUEBLES, INFRAESTRUCTURA Y CONSTRUCCIONES EN PROCESO	0.00	0.00
BIENES MUEBLES	0.00	0.00
OTROS ORÍGENES DE INVERSIÓN	0.00	0.00
APLICACIÓN	6,282,613.89	27,678,508.04
BIENES INMUEBLES, INFRAESTRUCTURA Y CONSTRUCCIONES EN PROCESO	4,192,088.23	26,070,252.58
BIENES MUEBLES	2,090,525.66	1,608,255.46
OTRAS APLICACIONES DE INVERSIÓN	0.00	0.00
FLUJOS NETOS DE EFECTIVO POR ACTIVIDADES DE INVERSIÓN	-6,282,613.89	-27,678,508.04
<b>FLUJOS DE EFECTIVO DE LAS ACTIVIDADES DE FINANCIAMIENTO</b>		
ORIGEN		
ENDEUDAMIENTO NETO	21,592,015.52	11,691,818.65
INTERNO	0.00	0.00
EXTERNO	0.00	0.00
OTROS ORÍGENES DE FINANCIAMIENTO	21,592,015.52	11,691,818.65
APLICACIÓN	21,208,197.72	11,600,746.67
SERVICIOS DE LA DEUDA	0.00	0.00
INTERNO	0.00	0.00
EXTERNO	0.00	0.00
OTRAS APLICACIONES DE FINANCIAMIENTO	21,208,197.72	11,600,746.67
FLUJOS NETOS DE EFECTIVO POR ACTIVIDADES DE FINANCIAMIENTO	383,817.80	91,071.98

H. AYUNTAMIENTO DE  
BENITO JUÁREZ, TLAX.  
ADMÓN. 2021-2024  
**PRESIDENCIA**

H. AYUNTAMIENTO DE  
BENITO JUÁREZ, TLAX.  
ADMÓN. 2021-2024  
**SINDICATURA**



ESTADO DE FLUJOS DE EFECTIVO  
 Del 1 de Enero al 31 de Diciembre de 2022 y 2021  
 (Cifras en pesos)

Concepto	2022	2021
Incremento/Disminución Neta en el Efectivo y Equivalentes al Efectivo	1,169,643.13	-8,241,217.60
Efectivo y Equivalentes al Efectivo al Inicio del Ejercicio	124,443.33	8,365,660.93
Efectivo y Equivalentes al Efectivo al Final del Ejercicio	1,294,086.46	124,443.33

Bajo protesta de decir verdad declaramos que los Estados Financieros y las notas, son razonablemente correctos y son responsabilidad del emisor.

ESTADOS UNIDOS MEXICANOS  
 H. AYUNTAMIENTO DE BENITO JUÁREZ, TLAX.  
 ADMÓN. 2021-2024  
**PRESIDENCIA**  
 LIC. LAURA YAMILI FLORES LOZANO  
 PRESIDENTA MUNICIPAL CONSTITUCIONAL

ESTADOS UNIDOS MEXICANOS  
 H. AYUNTAMIENTO DE BENITO JUÁREZ, TLAX.  
 ADMÓN. 2021-2024  
**SINDICATURA**  
 C. ARMANDO ROSALES GARCÍA  
 SINDICO MUNICIPAL

ESTADOS UNIDOS MEXICANOS  
 H. AYUNTAMIENTO DE BENITO JUÁREZ, TLAX.  
 ADMÓN. 2021-2024  
**TESORERÍA**  
 C.P. ELVIA GEORGINA MENDIOLA SANCHEZ  
 TESORERA MUNICIPAL

INFORME SOBRE PASIVOS CONTINGENTES  
Al 31 de Diciembre de 2022  
(Cifras en pesos)

Bajo protesta de decir verdad declaramos que los Estados Financieros y los Balances son razonablemente correctos y son responsabilidad del emisor.



H. AYUNTAMIENTO DE  
BENITO JUÁREZ, TLAX.  
ADMÓN. 2021-2024

**PRESIDENCIA**

LIC. LAURA VANIELA FLORES LOZANO  
PRESIDENTA MUNICIPAL CONSTITUCIONAL



H. AYUNTAMIENTO DE  
BENITO JUÁREZ, TLAX.  
ADMÓN. 2021-2024

C. ARMANDO ROSALES GARCIA  
SINDICO MUNICIPAL


**SINDICATURA**



C.P. ELVIA GEORGINA MENDIO LA  
TESORERA MUNICIPAL

H. AYUNTAMIENTO DE  
BENITO JUÁREZ, TLAX.  
ADMÓN. 2021-2024

**TESORERÍA**



ESF-01 FONDOS CON AFECTACIÓN ESPECÍFICA E INVERSIONES FINANCIERAS:

**SINDICATURA**

Cuenta	Nombre de la Cuenta	2021	2020	2019	2018
1.1.1.4	INVERSIONES TEMPORALES (HASTA 3 MESES)	0.00			
1.1.1.5	FONDOS CON AFECTACIÓN ESPECÍFICA	0.00			
1.1.2.1	INVERSIONES FINANCIERAS DE CORTO PLAZO	50,178.00	194,494.89	177,577.89	231,354.52
1.2.1.1	INVERSIONES A LARGO PLAZO	50,178.00	194,494.89	177,577.89	231,354.52
	TOTAL	0.00			

ESF-02 CONTRIBUCIONES POR RECUPERAR:

Cuenta	Nombre de la Cuenta	2021	2020	2019	2018
1.1.2.2	CUENTAS POR COBRAR A CORTO PLAZO	0.00	0.00	0.00	0.00
1.1.2.4	INGRESOS POR RECUPERAR A CORTO PLAZO	61,080.00	194,494.89	177,577.89	231,354.52
	TOTAL	61,080.00	194,494.89	177,577.89	231,354.52


ESF-03 CONTRIBUCIONES POR RECUPERAR CORTO PLAZO:

Cuenta	Nombre de la Cuenta	2021	2020	2019	2018
1.1.2.3	DEUDORES DIVERSOS POR COBRAR A CORTO PLAZO	1,156,669.47	52,844.01	41,430.08	980,909.64
1.1.2.5	DEUDORES POR ANTICIPOS DE LA TESORERÍA A CORTO PLAZO	0.00	0.00	0.00	0.00
1.1.3	DERECHOS A RECIBIR BIENES O SERVICIOS	11,680.00	0.00	10,000.00	4,249.85
1.1.3.1	ANTICIPO A PROVEEDORES POR ADQUISICIÓN DE BIENES Y PRESTACIÓN DE SERV A C/ PLAZO	11,680.00	0.00	10,000.00	3,300.00
1.1.3.2	ANTICIPO A PROVEEDORES POR ADQ DE BIENES INMUEBLES Y MUEBLES A C/ PLAZO	0.00	0.00	0.00	0.00
1.1.3.3	ANTICIPO A PROVEEDORES POR ADQUISICIÓN DE BIENES INTANGIBLES A CORTO PLAZO	0.00	0.00	0.00	0.00
1.1.3.4	ANTICIPO A CONTRATISTAS POR OBRAS PÚBLICAS A CORTO PLAZO	949.85	0.00	0.00	949.85
1.1.3.9	OTROS DERECHOS A RECIBIR BIENES O SERVICIOS A CORTO PLAZO	0.00	0.00	0.00	0.00
	TOTAL	1,168,349.47	52,844.01	51,430.08	985,159.49

ESF-04 INVENTARIO:

Cuenta	Nombre de la Cuenta	Monto
1.1.4	INVENTARIOS	0.00





H. AYUNTAMIENTO DE  
BENITO JUÁREZ, TLAX.  
ADMÓN. 2021-2024

**PRESIDENCIA**



H. AYUNTAMIENTO DE  
BENITO JUÁREZ, TLAX.  
ADMÓN. 2021-2024

**SINDICATURA**



1.1.4.1	INVENTARIO DE MERCANCIAS PARA VENTA	0.00		
1.1.4.2	INVENTARIO DE MERCANCIAS TERMINADAS	0.00		
1.1.4.3	INVENTARIO DE MERCANCIAS EN PROCESO DE ELABORACIÓN	0.00		
1.1.4.4	INVENTARIO DE MATERIAS PRIMAS,	0.00		
1.1.4.5	MATERIALES Y SUMINISTROS PARA PRODUCCIÓN BIENES EN TRÁNSITO	0.00		
	TOTAL	0.00		

ESF-05 ALMACENES:

Cuenta	Nombre de la Cuenta	Monto	Método
1.1.5	ALMACENES	0.00	
1.1.5.1	ALMACÉN DE MATERIALES Y SUMINISTROS DE CONSUMO	0.00	
	TOTAL	0.00	

ESF-06 FIDEICOMISOS, MANDATOS Y CONTRATOS ANÁLOGOS:

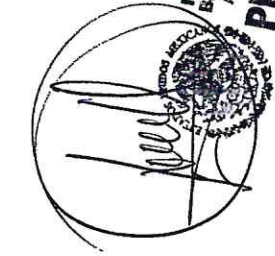
Cuenta	Nombre de la Cuenta	Monto	Tipo	Característica
1.2.1.3	FIDEICOMISOS, MANDATOS Y CONTRATOS ANÁLOGOS	0.00		
	TOTAL	0.00		

ESF-07 PARTICIPACIONES Y APORTACIONES DE CAPITAL:

Cuenta	Nombre de la Cuenta	Monto	Dep. Gasto	Dep. Acum.	Método	Tasas (*)
1.2.1.4	PARTICIPACIONES Y APORTACIONES DE CAPITAL	0.00				
	TOTAL	0.00				

ESF-08 BIENES MUEBLES E INMUEBLES:

Cuenta	Nombre de la Cuenta	Monto	Dep. Gasto	Dep. Acum.	Método	Tasas (*)
1.2.3	BIENES INMUEBLES, INFRAESTRUCTURA Y CONSTRUCCIONES EN PROCESO	46,806,931.78	0.00	0.00	Línea recta	
1.2.3.1	TERRENOS	380,000.00	0.00	0.00	Línea recta	
1.2.3.2	VIVIENDAS	0.00	0.00	0.00	Línea recta	
1.2.3.3	EDIFICIOS NO HABITACIONALES	0.00	0.00	0.00	Línea recta	
1.2.3.4	INFRAESTRUCTURA	0.00	0.00	0.00	Línea recta	



H. AYUNTAMIENTO DE  
BENITO JUÁREZ, TLAX.  
ADMÓN. 2021-2024  
**PRESIDENCIA**



H. AYUNTAMIENTO DE  
BENITO JUÁREZ, TLAX.  
ADMÓN. 2021-2024  
**SINDICATURA**

Cuenta	Nombre de la Cuenta	Monto	Amort. Gasto	Amort. Acum.	Método	Tasas (*)
1.2.3.5	CONSTRUCCIONES EN PROCESO EN BIENES	36,414,843.94	0.00	0.00	Línea recta	
1.2.3.6	DOMINIO PÚBLICO	10,012,087.84	0.00	0.00	Línea recta	
1.2.3.9	CONSTRUCCIONES EN PROCESO EN BIENES PROPIOS	0.00	0.00	0.00	Línea recta	
1.2.4	BIENES BIENES INMUEBLES	17,517,731.74	0.00	0.00	Línea recta	
1.2.4.1	BIENES MUEBLES	1,951,632.72	0.00	-14,688,309.64	Línea recta	
1.2.4.2	MOBILIARIO Y EQUIPO DE ADMINISTRACIÓN	1,449,868.26	0.00	-1,941,894.72	Línea recta	
1.2.4.3	MOBILIARIO Y EQUIPO EDUCACIONAL Y RECREATIVO	800,881.13	0.00	-216,734.26	Línea recta	
1.2.4.4	EQUIPO E INSTRUMENTAL MÉDICO Y DE LABORATORIO	8,897,515.88	0.00	-332,381.14	Línea recta	
1.2.4.5	VEHICULOS Y EQUIPO DE TRANSPORTE	131,092.00	0.00	-8,549,103.88	Línea recta	
1.2.4.6	MAQUINARIA, OTROS EQUIPOS Y HERRAMIENTAS	4,110,013.76	0.00	0.00	Línea recta	
1.2.4.7	COLECCIONES, OBRAS DE ARTE Y OBJETOS VALIOSOS	176,727.99	0.00	-3,648,195.64	Línea recta	
1.2.4.8	ACTIVOS BIOLÓGICOS	0.00	0.00	0.00	Línea recta	
	TOTAL	64,324,663.52	0.00	-14,688,309.64	Línea recta	

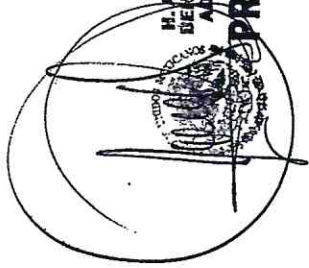
(\*) La tasa anual es general salvo excepciones específicas

ESF-09 INTANGIBLES Y DIFERIDOS:

Cuenta	Nombre de la Cuenta	Monto	Amort. Gasto	Amort. Acum.	Método	Tasas (*)
1.2.5	ACTIVOS INTANGIBLES	0.00	0.00	0.00	Línea recta	
1.2.5.1	SOFTWARE	0.00	0.00	0.00	Línea recta	
1.2.5.2	PATENTES, MARCAS Y DERECHOS	0.00	0.00	0.00	Línea recta	
1.2.5.3	CONCESIONES Y FRANQUICIAS	0.00	0.00	0.00	Línea recta	
1.2.5.4	LICENCIAS	0.00	0.00	0.00	Línea recta	
1.2.5.9	OTROS ACTIVOS INTANGIBLES	0.00	0.00	0.00	Línea recta	
1.2.7	ACTIVOS DIFERIDOS	0.00	0.00	0.00	Línea recta	
1.2.7.1	ESTUDIOS, FORMULACIÓN Y EVALUACIÓN DE PROYECTOS	0.00	0.00	0.00	Línea recta	
1.2.7.2	DERECHOS SOBRE BIENES EN RÉGIMEN DE ARRENDAMIENTO FINANCIERO	0.00	0.00	0.00	Línea recta	
1.2.7.3	GASTOS PAGADOS POR ADELANTADO A LARGO PLAZO	0.00	0.00	0.00	Línea recta	
1.2.7.4	ANTICIPOS A LARGO PLAZO	0.00	0.00	0.00	Línea recta	
1.2.7.5	BENEFICIOS AL RETIRO DE EMPLEADOS PAGADOS POR ADELANTADO	0.00	0.00	0.00	Línea recta	
1.2.7.9	OTROS ACTIVOS DIFERIDOS	0.00	0.00	0.00	Línea recta	



H. AYUNTAMIENTO DE  
BENITO JUÁREZ, TLAX.  
ADMÓN. 2021-2024  
**TESORERÍA**



M. AYUNTAMIENTO DE  
BENITO JUÁREZ, TLAX.  
ADMÓN. 2021-2024  
**PRESIDENCIA**

M. AYUNTAMIENTO DE  
BENITO JUÁREZ, TLAX.  
ADMÓN. 2021-2024  
**SINDICATURA**

TOTAL 0.00 0.00 0.00

(\*) La tasa anual es general salvo excepciones específicas

ESF-10 ESTIMACIONES Y DETERIOROS:

Cuenta	Nombre de la Cuenta	Monto	Criterio
1.1.6	ESTIMACIÓN POR PÉRDIDA O DETERIORO DE ACTIVOS CIRCULANTES	0.00	
1.1.6.1	ESTIMACIONES PARA CUENTAS INCOBRABLES POR DERECHOS A RECIBIR EFECTIVO O EQUIVALENTES	0.00	
1.1.6.2	ESTIMACIÓN PARA CUENTAS INCOBRABLES POR DERECHOS A RECIBIR BIENES O SERVICIOS	0.00	
	TOTAL	0.00	

ESF-11 OTROS ACTIVOS:


Cuenta	Nombre de la Cuenta	Monto	Característica
1.1.9	OTROS ACTIVOS CIRCULANTES	0.00	
1.2.9.1	BIENES EN CONCESIÓN	0.00	
1.2.9.2	BIENES EN ARRENDAMIENTO FINANCIERO	0.00	
1.2.9.3	BIENES EN COMODATO	0.00	
	TOTAL	0.00	

ESF-12 CUENTAS Y DOCUMENTOS POR PAGAR:

Cuenta	Nombre de la Cuenta	Monto	90 días	180 días	365 días	+365 días
2.1.1	CUENTAS POR PAGAR A CORTO PLAZO	4,983,005.68	3,756,176.21	35,679.67	42,601.57	1,148,548.23
2.1.1.1	SERVICIOS PERSONALES POR PAGAR A CORTO PLAZO	1,353,099.83	1,352,299.83	0.00	0.00	800.00
2.1.1.2	PROVEEDORES POR PAGAR A CORTO PLAZO	42,746.88	37,736.88	0.00	0.00	5,010.00
2.1.1.3	CONTRATISTAS POR OBRAS PÚBLICAS POR PAGAR A CORTO PLAZO	2,225,168.09	2,171,198.77	0.00	0.00	53,969.32
2.1.1.4	PARTICIPACIONES Y APORTACIONES POR PAGAR A CORTO PLAZO	0.00	0.00	0.00	0.00	0.00
2.1.1.5	TRANSFERENCIAS OTORGADAS POR PAGAR A CORTO PLAZO	2,119.26	0.00	0.00	0.00	2,119.26
2.1.1.6	INTERESES, COMISIONES Y OTROS GASTOS DE LA DEUDA PÚBLICA POR PAGAR A CORTO PLAZO	0.00	0.00	0.00	0.00	0.00
2.1.1.7	RETENCIONES Y CONTRIBUCIONES POR PAGAR	1,359,871.62	194,940.73	35,679.67	42,601.57	1,086,649.65



NOTAS AL ESTADO DE SITUACIÓN FINANCIERA  
Al 31 de Diciembre de 2022  
(Cifras en pesos)



M. AYUNTAMIENTO DE  
BENITO JUÁREZ, TLAX.  
DOMIN. 2021-2024  
**PRESIDENCIA**



M. AYUNTAMIENTO DE  
BENITO JUÁREZ, TLAX.  
DOMIN. 2021-2024  
**SINDICATURA**

Cuenta	Nombre de la Cuenta	Monto	Naturaleza	Característica
2.1.1.8	A CORTO PLAZO			
2.1.1.8	DEVOLUCIONES DE LA LEY DE INGRESOS POR PAGAR A CORTO PLAZO	0.00	0.00	0.00
2.1.1.9	OTRAS CUENTAS POR PAGAR A CORTO PLAZO	0.00	0.00	0.00
2.1.2	DOCUMENTOS POR PAGAR A CORTO PLAZO	1,270,160.33	1,172,718.50	37,102.85
2.1.2.1	DOCUMENTOS COMERCIALES POR PAGAR A CORTO PLAZO	0.00	0.00	0.00
2.1.2.2	DOCUMENTOS CON CONTRATISTAS POR OBRAS PÚBLICAS POR PAGAR A CORTO PLAZO	0.00	0.00	0.00
2.1.2.9	OTROS DOCUMENTOS POR PAGAR A CORTO PLAZO	1,270,160.33	1,172,718.50	37,102.85
	<b>TOTAL</b>	6,253,166.01	4,928,894.71	79,704.42
ESF-13	FONDOS Y BIENES DE TERCEROS:			
2.1.6	FONDOS Y BIENES DE TERCEROS EN GARANTÍA Y/O ADMINISTRACIÓN A CORTO PLAZO	0.00		
2.1.6.1	FONDOS EN GARANTÍA A CORTO PLAZO	0.00		
2.1.6.2	FONDOS EN ADMINISTRACIÓN A CORTO PLAZO	0.00		
2.1.6.3	FONDOS CONTINGENTES A CORTO PLAZO	0.00		
2.1.6.4	FONDOS DE FIDEICOMISOS, MANDATOS Y CONTRATOS ANÁLOGOS A CORTO PLAZO	0.00		
2.1.6.5	OTROS FONDOS DE TERCEROS EN GARANTÍA Y/O ADMINISTRACIÓN A CORTO PLAZO	0.00		
2.1.6.6	VALORES Y BIENES EN GARANTÍA A CORTO PLAZO	0.00		
2.2.5	FONDOS Y BIENES DE TERCEROS EN GARANTÍA Y/O ADMINISTRACIÓN A LARGO PLAZO	0.00		
2.2.5.1	FONDOS EN GARANTÍA A LARGO PLAZO	0.00		
2.2.5.2	FONDOS EN ADMINISTRACIÓN A LARGO PLAZO	0.00		
2.2.5.3	FONDOS CONTINGENTES A LARGO PLAZO	0.00		
2.2.5.4	FONDOS DE FIDEICOMISOS, MANDATOS Y CONTRATOS ANÁLOGOS A LARGO PLAZO	0.00		
2.2.5.5	OTROS FONDOS DE TERCEROS EN GARANTÍA Y/O ADMINISTRACIÓN A LARGO PLAZO	0.00		
2.2.5.6	VALORES Y BIENES EN GARANTÍA A LARGO PLAZO	0.00		
	<b>TOTAL</b>	0.00		

ESF-14 OTROS PASIVOS CIRCULANTES:



Cuenta	Nombre de la Cuenta	Monto	Naturaleza	Característica
2.1.5.9	OTROS PASIVOS DIFERIDOS A CORTO PLAZO	0.00		
2.1.9.9	OTROS PASIVOS CIRCULANTES	0.00		
2.2.4	PASIVOS DIFERIDOS A LARGO PLAZO	0.00		
2.2.4.1	CRÉDITOS DIFERIDOS A LARGO PLAZO	0.00		
2.2.4.2	INTERESES COBRADOS POR ADELANTADO A LARGO PLAZO	0.00		
2.2.4.9	OTROS PASIVOS DIFERIDOS A LARGO PLAZO	0.00		
	TOTAL	0.00		

Bajo protesta de decir verdad declaramos que los Estados Financieros y sus notas, son razonablemente correctos y son responsabilidad del emisor.



LIC. LAURA YAMILE FLORES LOZANO  
PRESIDENTA MUNICIPAL CONSTITUCIONAL



H. AYUNTAMIENTO DE BENITO JUÁREZ, TLAX.  
C. ARMANDO ROSALES BARRERA  
SINDICO MUNICIPAL PERIÓDICO 2021-2024



C. P. ELVIA GEORGINA MENDIOLA SANCHEZ  
TESORERA MUNICIPAL

**SINDICATURA**

## MUNICIPIO DE BENITO JUÁREZ TLAXCALA

NOTAS AL ESTADO DE ACTIVIDADES  
Al 31 de Diciembre de 2022  
(Cifras en pesos)




## EA-01 INGRESOS DE GESTIÓN:

Cuenta	Nombre de la Cuenta	Monto
4.1	INGRESOS DE GESTION	1,343,730.25
4.1.1	IMPUESTOS	296,933.00
4.1.1.1	IMPUESTOS SOBRE LOS INGRESOS	0.00
4.1.1.2	IMPUESTOS SOBRE EL PATRIMONIO	296,933.00
4.1.1.2.1	URBANO	281,559.00
4.1.1.2.2	RÚSTICO	0.00
4.1.1.2.3	TRANSMISIÓN DE BIENES INMUEBLES	15,374.00
4.1.1.3	IMPUESTOS SOBRE LA PRODUCCIÓN, EL CONSUMO Y LAS TRANSACCIONES	0.00
4.1.1.4	IMPUESTOS AL COMERCIO EXTERIOR	0.00
4.1.1.5	IMPUESTOS SOBRE NÓMINAS Y ASIMILABLES	0.00
4.1.1.5.1	IMPUESTO SOBRE NOMINA Y ASIMILABLES	0.00
4.1.1.6	IMPUESTOS ECOLÓGICOS	0.00
4.1.1.7	ACCESORIOS DE IMPUESTOS	0.00
4.1.1.7.1	RECARGOS	0.00
4.1.1.7.1.1	RECARGOS PREDIAL	0.00
4.1.1.7.1.2	RECARGOS OTROS	0.00
4.1.1.7.2	MULTAS	0.00
4.1.1.7.2.1	MULTAS PREDIAL	0.00
4.1.1.7.2.2	MULTAS OTROS	0.00
4.1.1.7.3	ACTUALIZACIÓN	0.00
4.1.1.7.3.1	ACTUALIZACIÓN PREDIAL	0.00
4.1.1.7.3.2	ACTUALIZACIÓN OTROS	0.00
4.1.1.8	IMP. NO COMPRENDIDOS EN LA LEY DE ING. VIGENTE CAUS. EN EJER. FISCA. ANT. PEND. DE LIQ. O PAGO	0.00
4.1.1.9	OTROS IMPUESTOS	0.00
4.1.2	CUOTAS Y APORTACIONES DE SEGURIDAD SOCIAL	0.00
4.1.2.1	APORTACIONES PARA FONDOS DE VIVIENDA	0.00
4.1.2.2	CUOTAS PARA LA SEGURIDAD SOCIAL	0.00
4.1.2.3	CUOTAS DE AHORRO PARA EL RETIRO	0.00
4.1.2.4	ACCESORIOS DE CUOTAS Y APORTACIONES DE SEGURIDAD SOCIAL	0.00
4.1.2.4.1	RECARGOS	0.00
4.1.2.4.2	MULTAS	0.00
4.1.2.4.3	ACTUALIZACIÓN	0.00
4.1.2.9	OTRAS CUOTAS Y APORTACIONES PARA LA SEGURIDAD SOCIAL	0.00
4.1.3	CONTRIBUCIONES DE MEJORAS	0.00
4.1.3.1	CONTRIBUCIONES DE MEJORAS POR OBRAS PÚBLICAS	0.00
4.1.3.1.1	APORTACIÓN DE BENEFICIARIOS	0.00
4.1.3.2	CON. DE MEJ. NO COMP. EN LA LEY DE ING. VIGENTE CAUS. EN EJER. FISCA. ANT. PEND. DE LIQ. O PAGO	0.00
4.1.4	DERECHOS	1,040,443.32
4.1.4.1	DER.USO,GOCE,APROV.O EXP. BIENES DE D.P.	0.00
4.1.4.3	DERECHOS POR PRESTACIÓN DE SERVICIOS	1,038,733.32
4.1.4.3.1	AVALÚO DE PREDIOS URBANO	0.00
4.1.4.3.2	AVALÚO DE PREDIOS RÚSTICO	0.00
4.1.4.3.3	MANIFESTACIONES CATASTRALES	5,346.00
4.1.4.3.4	AVISOS NOTARIALES	3,642.00
4.1.4.3.5	ALINEAMIENTO DE INMUEBLES	0.00
4.1.4.3.6	LICENC.CONST.OBR. NVA.AMP.REV.MEM.CÁLC.	0.00



H. AYUNTAMIENTO DE  
BENITO JUÁREZ, TLAX.  
ADMÓN. 2021-2024

**SINDICATURA**



## MUNICIPIO DE BENITO JUÁREZ TLAXCALA

NOTAS AL ESTADO DE ACTIVIDADES  
Al 31 de Diciembre de 2022  
(Cifras en pesos)



H. AYUNTAMIENTO DE  
BENITO JUÁREZ, TLAX.  
ADMÓN. 2021-2024

SINDICATURA



4.1.4.3.7	LICENCIAS P/LA CONST. DE FRACCION.	300.00
4.1.4.3.8	LICENCIAS P/DIVIDIR, FUSIONAR Y LOTIFICACIONES	8,873.00
4.1.4.3.9	DICTAMEN DE USO DE SUELO	0.00
4.1.4.3.10	SERVICIO DE VIG. INSP. Y CTROL DE LEYES	0.00
4.1.4.3.11	CONSTANCIA DE SERVICIOS PÚBLICOS	283.00
4.1.4.3.12	DESLINDE DE TERRENOS Y RECTIFICACIÓN DE MEDIDAS	965.00
4.1.4.3.13	REGULAR. LAS OBRAS CONST. SIN LICENCIA	0.00
4.1.4.3.14	ASIGNAC. D/NUM.OFICIAL BIENES INMUEB.	1,351.00
4.1.4.3.15	OBSTRUCCIÓN DE LUG. PÚB. CON MATER.	0.00
4.1.4.3.16	PERMISO OBST. VÍAS Y LUG. PÚB. MAT.	1,500.00
4.1.4.3.17	PERMISO P/L EXT.MAT.PÉT.MIN.O SUST.	0.00
4.1.4.3.18	INSCRIPCIÓN AL PADRÓN DE CONTRATISTAS	0.00
4.1.4.3.19	BASES DE CONCURSOS Y LICITACIONES	30,000.00
4.1.4.3.20	RASTRO MUNICIPAL	0.00
4.1.4.3.21	BÚSQUEDA Y COPIA DE DOCUMENTOS	0.00
4.1.4.3.22	EXPEDICIÓN DE CERTIFICACIONES OFICIALES	0.00
4.1.4.3.23	EXPED. D/CONST. D/POSESIÓN D/PREDIOS	0.00
4.1.4.3.24	EXPEDICIÓN DE CONSTANCIAS	25,700.00
4.1.4.3.25	EXPEDICIÓN DE OTRAS CONSTANCIAS	700.00
4.1.4.3.26	CANJE DEL FORMATO DE LICENCIA DE FUNC.	1,303.00
4.1.4.3.27	REPOSIC. P/PERD.D/FORMATO D/LIC. D/FUNC.	0.00
4.1.4.3.28	ACTAS DE NACIMIENTO	0.00
4.1.4.3.29	ACTAS DE MATRIMONIO	0.00
4.1.4.3.30	ACTAS DE DIVORCIO	0.00
4.1.4.3.31	ACTAS DE DEFUNCIÓN	0.00
4.1.4.3.32	CELEBRACIÓN DE MATRIMONIOS	0.00
4.1.4.3.33	DISPENSA D/LA PUBLIC. P/CONTRAER MATRIM.	0.00
4.1.4.3.34	EXPEDICIÓN DE COPIAS CERTIFICADAS	18,023.00
4.1.4.3.35	ANOTACIÓN MARG. E/LIB. D/REGISTRO CIVIL	0.00
4.1.4.3.36	EXPEDICIÓN DE CONSTANCIAS	0.00
4.1.4.3.37	EXPEDIC. D/COPIA SIMPLE D/ACTOS REGIST.	0.00
4.1.4.3.38	ORDEN DE INHUMACIÓN	0.00
4.1.4.3.39	TRANSP.Y DISP.FINAL D/DES.SÓL. INDUST.	0.00
4.1.4.3.40	TRANSP.Y DISP.FINAL DES.SÓL.COM.Y SERV.	0.00
4.1.4.3.41	TRANS.Y DISP.FINAL DES.SÓL. ORG. REQ.	0.00
4.1.4.3.42	TRANSP.Y DISP.FINAL DES.SÓL.E/LOT.BALD.	0.00
4.1.4.3.43	USO DE LA VÍA Y LUGARES PÚBLICOS	23,150.00
4.1.4.3.44	SERVICIO DE PANTEON	300.00
4.1.4.3.45	LICENCIAS DE FUNC. P/VENTA D/BEB. ALCOH.	0.00
4.1.4.3.46	LICENCIAS DE FUNCIONAMIENTO	16,551.82
4.1.4.3.47	EMPADRONAMIENTO MUNICIPAL	0.00
4.1.4.3.48	ANUNCIOS ADOSADOS	0.00
4.1.4.3.49	ANUNCIOS PINTADOS Y/O MURALES	0.00
4.1.4.3.50	ESTRUCTURALES	0.00
4.1.4.3.51	LUMINOSOS	0.00
4.1.4.3.52	SERVICIO DE ALUMBRADO PÚBLICO	0.00
4.1.4.3.53	SERVICIO DE AGUA POTABLE	499,698.50
4.1.4.3.54	CONEXIONES Y RECONEXIONES	4,147.00
4.1.4.3.55	DRENAJE Y ALCANTARILLADO	0.00
4.1.4.3.56	ADEUDOS D/LOS SERV. D/SUM. D/AGUA POT.	0.00
4.1.4.3.57	MANTENIMIENTO A LA RED DE AGUA POTABLE	0.00
4.1.4.3.58	MANTENIMIENTO A LA RED D/DRENAJE Y ALC.	0.00
4.1.4.3.59	PRESTACIÓN DE SERVICIOS DE ASIST. SOCIAL	396,900.00
4.1.4.3.60	FERIAS MUNICIPALES	0.00
4.1.4.3.61	COLEGIATURAS	0.00
4.1.4.3.62	CURSOS	0.00
4.1.4.4	ACCESORIOS DE DERECHOS	0.00



## MUNICIPIO DE BENITO JUÁREZ TLAXCALA

NOTAS AL ESTADO DE ACTIVIDADES  
Al 31 de Diciembre de 2022  
(Cifras en pesos)



4.1.4.4.1	RECARGOS	0.00
4.1.4.4.1.1	RECARGOS POR DERECHOS DE AGUA	0.00
4.1.4.4.1.2	RECARGOS OTROS	0.00
4.1.4.4.2	MULTAS	0.00
4.1.4.4.2.1	MULTAS POR DERECHOS DE AGUA	0.00
4.1.4.4.2.2	MULTAS OTROS	0.00
4.1.4.4.3	ACTUALIZACIÓN	0.00
4.1.4.4.3.1	ACTUALIZACIÓN POR DERECHOS DE AGUA	0.00
4.1.4.4.3.2	ACTUALIZACIÓN OTROS	0.00
1.4.5	DERECHOS NO COMP. EN LA LEY DE ING. VIGENTE CAUS. EN EJER. FISC. ANT. PEND. DE LIQ. O PAGO	0.00
4.1.4.9	OTROS DERECHOS	1,710.00
4.1.4.9.1	OTROS DERECHOS	1,710.00
4.1.5	PRODUCTOS DE TIPO CORRIENTE	6,353.93
4.1.5.1	PRODUCTOS	1,810.93
4.1.5.1.1	MERCADOS	0.00
4.1.5.1.2	EXPLOTACIÓN DE OTROS BIENES	0.00
4.1.5.1.3	INGRESOS DE CAMIONES	1,750.00
4.1.5.1.4	INGRESOS DE FOTOCOPIADO	0.00
4.1.5.1.5	MAQUINARIA PESADA	0.00
4.1.5.1.6	ESTACIONAMIENTO	0.00
4.1.5.1.7	AUDITORIO MUNICIPAL	0.00
4.1.5.1.8	ARRENDAMIENTO DE LOCALES	0.00
4.1.5.1.9	BAÑOS PÚBLICOS	0.00
4.1.5.1.10	ASIGNACIÓN DE LOTES EN CEMENTERIO	0.00
4.1.5.1.11	INTERESES BANCARIOS, CRÉDITOS Y BONOS	60.93
4.1.5.4	PRODUCTOS NO COMP. EN LA LEY DE ING. VIGENTE CAUS. EN EJER. FISC. ANT. PEND. DE LIQ. O PAGO	4,543.00
4.1.6	APROVECHAMIENTOS DE TIPO CORRIENTE	0.00
4.1.6.2	MULTAS	0.00
1.6.2.1	MULTAS	0.00
4.1.6.3	INDEMNIZACIONES	0.00
4.1.6.3.1	INDEMNIZACIONES	0.00
4.1.6.4	REINTEGROS	0.00
4.1.6.5	APROVECHAMIENTOS PROVENIENTES DE OBRAS PÚBLICAS	0.00
4.1.6.6	APROVECHAMIENTOS NO COMP. EN LA LEY DE ING. VIGENTE CAUS. EN EJER. FISC. ANT. PEND. DE LIQ. O PAGO	0.00
4.1.6.8	ACCESORIOS DE APROVECHAMIENTOS	0.00
4.1.6.8.1	RECARGOS	0.00
4.1.6.8.2	ACTUALIZACIÓN	0.00
4.1.6.9	OTROS APROVECHAMIENTOS	0.00
4.1.7	INGRESOS POR VENTA DE BIENES Y PRESTACIÓN DE SERVICIOS	0.00
4.1.7.1	INGRESOS POR VENTA DE BIENES Y PREST. DE SERV. DE INST. PÚBLICAS DE SEGURIDAD SOCIAL	0.00
4.1.7.2	INGRESOS POR VENTA DE BIENES Y PREST. DE SERV. DE EMPR. PRODUCT. DEL ESTADO	0.00
4.1.7.3	INGRESOS POR VENTA DE BIENES Y PREST. DE SERV. DE ENT. PARAEST. Y FIDEIC. NO EMPR Y NO FINANC	0.00
4.1.7.4	INGRESOS POR VENTA DE BIENES Y PREST. DE SERV. DE ENT. PARAEST. EMPR NO FINANC C/PART EST MAY	0.00

Handwritten signature and the number '12'.



H. AYUNTAMIENTO DE  
BENITO JUÁREZ, TLAX.  
ADMÓN. 2021-2024

**SINDICATURA**

## MUNICIPIO DE BENITO JUÁREZ TLAXCALA

NOTAS AL ESTADO DE ACTIVIDADES  
Al 31 de Diciembre de 2022  
(Cifras en pesos)



4.1.7.5	INGRESOS POR VENTA DE BIENES Y PREST. DE SERV. DE ENT. PARAEST. EMPR FINANCIERAS MONET C/PART EST MAY	0.00
4.1.7.6	INGRESOS POR VENTA DE BIENES Y PREST. DE SERV. DE ENT. PARAEST. EMPR FINANCIERAS NO MONET C/PART EST MAY	0.00
4.1.7.7	INGRESOS POR VENTA DE BIENES Y PREST. DE SERV. DE FIDEIC. FINANCIERAS PÚBLICAS C/PART EST MAY	0.00
1.7.8	INGRESOS POR VENTA DE BIENES Y PREST. DE SERV. DE LOS PODERES LEG. Y JUDICIAL Y DE LOS ÓRGANOS AUT.	0.00
	TOTAL	3,730.25



EA-02 PARTICIPACIONES, APORTACIONES, CONVENIOS, INCENTIVOS DERIVADOS DE LA COLABORACIÓN FISCAL, FONDOS DISTINTOS DE APORTACIONES, TRANSFERENCIAS, ASIGNACIONES, SUBSIDIOS Y SUBVENCIONES, Y PENSIONES Y JUBILACIONES:

Cuenta	Nombre de la Cuenta	Monto
4.2	PART, APORT, CONV, INCENT. DERIV. D/COLAB. FISCAL, F. DIST. DE APORT, TRANSF, ASIG, SUBS Y SUBV Y P Y JUB	34,389,705.41
4.2.1	PART, APORT, CONV, INCENT. DERIV. D/COLAB. FISCAL, F. DIST. DE APORT PARTICIPACIONES	34,389,705.41
4.2.1.1	FONDO GENERAL DE PARTICIPACIONES	21,592,575.71
4.2.1.1.1	FONDO DE FOMENTO MUNICIPAL	14,282,663.17
4.2.1.1.2	FONDO DE FISCALIZACIÓN Y RECAUDACIÓN	4,782,972.99
4.2.1.1.3	FONDO DE COMPENSACIÓN	585,219.10
4.2.1.1.4	FONDO DE EXTRACCIÓN DE HIDROCARBUROS	545,837.27
4.2.1.1.5	IMPUESTO ESPECIAL SOBRE PRODUCCIÓN Y SERVICIOS	0.00
4.2.1.1.6	0.136% DE LA RECAUDACIÓN FEDERAL PARTICIPABLE	137,740.38
4.2.1.1.7	3.17% SOBRE EXTRACCIÓN DE PETRÓLEO	0.00
4.2.1.1.8	GASOLINAS Y DIÉSEL	222,077.79
4.2.1.1.9	FONDO DEL IMPUESTO SOBRE LA RENTA	1,036,065.01
4.2.1.1.10	FONDO DE ESTABILIZACIÓN DE LOS INGRESOS DE LAS ENTIDADES FEDERATIVAS	0.00
4.2.1.1.11	APORTACIONES	11,650,714.97
4.2.1.2	FONDO DE APORTACIONES PARA LA NÓMINA EDUCATIVA Y GASTO OPERATIVO	0.00
4.2.1.2.1	FONDO DE APORTACIONES PARA LOS SERVICIOS DE SALUD	0.00
4.2.1.2.2	FONDO DE APORTACIONES PARA LA INFRAESTRUCTURA SOCIAL	6,363,287.00
4.2.1.2.3	FONDO DE APORTACIONES PARA EL FORTALECIMIENTO DE LOS MUNICIPIOS	5,287,427.97
4.2.1.2.4	FONDO DE APORTACIONES MÚLTIPLES	0.00
4.2.1.2.5	FONDO DE APORTACIONES PARA LA EDUCACIÓN TECNOLÓGICA Y DE ADULTOS	0.00
4.2.1.2.6	FONDO DE APORTACIONES PARA LA SEGURIDAD PÚBLICA DE LOS ESTADOS Y DEL DISTRITO FEDERAL	0.00
4.2.1.2.7	FONDO DE APORTACIONES PARA EL FORTALECIMIENTO DE LAS ENTIDADES FEDERATIVAS	0.00
4.2.1.2.8	CONVENIOS	348,028.67
4.2.1.3		



## MUNICIPIO DE BENITO JUÁREZ TLAXCALA

NOTAS AL ESTADO DE ACTIVIDADES  
Al 31 de Diciembre de 2022  
(Cifras en pesos)



4.2.1.3.1	CONVENIOS DE PROTECCIÓN SOCIAL EN SALUD	0.00
4.2.1.3.2	CONVENIOS DE DESCENTRALIZACIÓN	0.00
4.2.1.3.3	CONVENIOS DE REASIGNACIÓN	0.00
4.2.1.3.4	OTROS CONVENIOS Y SUBSIDIOS	348,028.67
4.2.1.4	INCENTIVOS DERIVADOS DE LA COLABORACIÓN FISCAL	798,386.06
4.2.1.4.1	TENENCIA O USO DE VEHÍCULOS	416,314.46
4.2.1.4.2	FONDO DE COMPENSACIÓN ISAN	20,329.48
4.2.1.4.3	IMPUESTO SOBRE AUTOMÓVILES NUEVOS	205,744.27
2.1.4.4	FONDO DE COMPENSACIÓN DE REPECOS-INTERMEDIOS	0.00
4.2.1.4.5	OTROS INCENTIVOS ECONÓMICOS	155,997.85
4.2.1.5	FONDOS DISTINTOS DE APORTACIONES	0.00
4.2.1.5.1	FONDO PARA ENTIDADES FEDERATIVAS Y MUNICIPIOS PRODUCTORES DE HIDROCARBUROS	0.00
4.2.1.5.2	FONDO MINERO	0.00
4.2.2	TRANSFERENCIAS, ASIGNACIONES, SUBSIDIOS Y SUBVENCIONES Y PENSIONES Y JUBILACIONES	0.00
4.2.2.1	TRANSFERENCIAS INTERNAS Y ASIGNACIONES DEL SECTOR PÚBLICO	0.00
4.2.2.3	SUBSIDIOS Y SUBVENCIONES	0.00
4.2.2.3.1	SUBSIDIOS Y SUBVENCIONES	0.00
4.2.2.5	PENSIONES Y JUBILACIONES	0.00
4.2.2.7	TRANSFERENCIAS DEL FONDO MEXICANO DEL PETRÓLEO PARA LA ESTABILIZACIÓN Y EL DESARROLLO	0.00
	TOTAL	34,389,705.41



## EA-03 OTROS INGRESOS Y BENEFICIOS:

Cuenta	Nombre de la Cuenta	Monto	Naturaleza
3	OTROS INGRESOS Y BENEFICIOS	0.00	
3.1	INGRESOS FINANCIEROS	0.00	
4.3.1.1	INTERESES GANADOS DE TÍTULOS, VALORES Y DEMÁS INSTRUMENTOS FINANCIEROS	0.00	
4.3.1.9	OTROS INGRESOS FINANCIEROS	0.00	
4.3.2	INCREMENTO POR VARIACIÓN DE INVENTARIOS	0.00	
4.3.2.1	INCREMENTO POR VARIACIÓN DE INVENTARIOS DE MERCANCÍAS PARA VENTA	0.00	
4.3.2.2	INCREMENTO POR VARIACIÓN DE INVENTARIOS DE MERCANCÍAS TERMINADAS	0.00	
4.3.2.3	INCREMENTO POR VARIACIÓN DE INVENTARIOS DE MERCANCÍAS EN PROCESO DE ELABORACIÓN	0.00	
4.3.2.4	INCREMENTO POR VARIACIÓN DE INVENTARIOS DE MATERIAS PRIMAS, MATERIALES Y SUMINISTROS PARA PRODUCCIÓN	0.00	
4.3.2.5	INCREMENTO POR VARIACIÓN DE ALMACÉN DE MATERIAS PRIMAS, MATERIALES Y SUMINISTROS DE CONSUMO	0.00	
4.3.3	DISMINUCIÓN DEL EXCESO DE ESTIMACIONES POR PÉRDIDA O DETERIORO U OBSOLESCENCIA	0.00	
4.3.3.1	DISMINUCIÓN DEL EXCESO DE ESTIMACIONES POR PÉRDIDA O DETERIORO U OBSOLESCENCIA	0.00	
4.3.4	DISMINUCIÓN DEL EXCESO DE PROVISIONES	0.00	
4.3.4.1	DISMINUCIÓN DEL EXCESO EN PROVISIONES	0.00	
4.3.9	OTROS INGRESOS Y BENEFICIOS VARIOS	0.00	
4.3.9.2	BONIFICACIONES Y DESCUENTOS OBTENIDOS	0.00	

## MUNICIPIO DE BENITO JUÁREZ TLAXCALA

NOTAS AL ESTADO DE ACTIVIDADES  
Al 31 de Diciembre de 2022  
(Cifras en pesos)



4.3.9.3	DIFERENCIAS POR TIPO DE CAMBIO A FAVOR	0.00	_____
4.3.9.4	DIFERENCIAS DE COTIZACIONES A FAVOR EN VALORES NEGOCIABLES	0.00	_____
4.3.9.5	RESULTADO POR POSICIÓN MONETARIA	0.00	_____
4.3.9.6	UTILIDADES POR PARTICIPACIÓN PATRIMONIAL	0.00	_____
4.3.9.7	DIFERENCIAS POR REESTRUCTURACIÓN DE DEUDA PÚBLICA A FAVOR	0.00	_____
4.3.9.9	OTROS INGRESOS Y BENEFICIOS VARIOS	0.00	_____
	TOTAL	0.00	_____

## A-04 GASTOS Y OTRAS PÉRDIDAS:

Cuenta	Nombre de la Cuenta	Monto	%
5.1	GASTOS DE FUNCIONAMIENTO	27,429,647.73	90.96
5.1.1	SERVICIOS PERSONALES	13,414,081.96	44.48
5.1.1.1	REMUNERACIONES AL PERSONAL DE CARÁCTER PERMANENTE	12,559,438.50	41.65
5.1.1.1.1	DIETAS	1,657,903.65	5.50
5.1.1.1.2	HABERES	0.00	0.00
5.1.1.1.3	SUELDOS A FUNCIONARIOS	1,285,964.19	4.26
5.1.1.1.4	SUELDOS AL PERSONAL	9,615,570.66	31.89
5.1.1.1.5	SUELDOS A TRABAJADORES	0.00	0.00
5.1.1.1.6	SUELDOS AL MAGISTERIO	0.00	0.00
5.1.1.1.7	REMUNER. POR ADSCRIP. LAB. E/L EXTRANJERO	0.00	0.00
5.1.1.2	REMUNERACIONES AL PERSONAL DE CARÁCTER TRANSITORIO	0.00	0.00
5.1.1.2.1	HONORARIOS ASIMILABLES A SALARIOS	0.00	0.00
5.1.1.2.2	SUELDOS AL PERSONAL EVENTUAL	0.00	0.00
5.1.1.2.3	SUELDOS AL MAGISTERIO EVETUAL	0.00	0.00
5.1.1.2.4	RETRIBUC. P/SERVICIOS D/CARÁCTER SOCIAL	0.00	0.00
5.1.1.2.5	RETRIB. A REP.TRAB. Y PAT.E/L JTA D/CONC.	0.00	0.00
5.1.1.3	REMUNERACIONES ADICIONALES Y ESPECIALES	842,577.46	2.95
5.1.1.3.1	PRIMA QUINQUENAL	0.00	0.00
5.1.1.3.2	PRIMA QUINQUENAL AL MAGISTERIO	0.00	0.00
5.1.1.3.3	PRIMA VACACIONAL A FUNCIONARIOS	0.00	0.00
5.1.1.3.4	PRIMA VACACIONAL AL PERSONAL	78,110.14	0.26
5.1.1.3.5	PRIMA VACACIONAL A TRABAJADORES	0.00	0.00
5.1.1.3.6	PRIMA VACACIONAL AL MAGISTERIO	0.00	0.00
5.1.1.3.7	PRIMA VACACIONAL AL PERSONAL EVENTUAL	0.00	0.00
5.1.1.3.8	PRIMA VACACIONAL AL MAGISTERIO EVENTUAL	0.00	0.00
5.1.1.3.9	GRATIFICACIÓN FIN DE AÑO FUNCIONARIOS	64,505.78	0.21
5.1.1.3.A	GRATIFICACIÓN FIN DE AÑO AL PERSONAL	429,195.23	1.42
5.1.1.3.B	GRATIFICACIÓN FIN DE AÑO TRABAJADORES	0.00	0.00
5.1.1.3.C	GRATIFICACIÓN FIN DE AÑO A MAGISTERIO	0.00	0.00
5.1.1.3.D	GRATIF. FIN D/AÑO A/PERSONAL D/HONOR	0.00	0.00
5.1.1.3.E	GRATIFIC. FIN DE AÑO AL MAGIST. EVENTUAL	0.00	0.00
5.1.1.3.F	GRATIFICACIÓN A PERSONAL DE HONORARIOS	0.00	0.00
5.1.1.3.G	HORAS EXTRAORDINARIAS	0.00	0.00
5.1.1.3.H	COMPENSACIONES Y OTRAS PRESTACIONES	107,556.90	0.36
5.1.1.3.I	COMPENSACIONES AL PERSONAL	9,209.41	0.03
5.1.1.3.J	COMPENSACIONES A TRABAJADORES	0.00	0.00
5.1.1.3.K	COMPENSACIONES A MAGISTERIO	0.00	0.00
5.1.1.3.L	COMPENSAC. D/EST.LICENC.Y TIT. A/MAGIST.	0.00	0.00
5.1.1.3.M	COMPENSACIÓN POR MATERIAL DIDÁCTICO	0.00	0.00
5.1.1.3.N	COMPENSACIÓN AL PERSONAL EVENTUAL	0.00	0.00
5.1.1.3.O	COMPENSACIONES A MAGISTERIO EVENTUAL	0.00	0.00





## MUNICIPIO DE BENITO JUÁREZ TLAXCALA

NOTAS AL ESTADO DE ACTIVIDADES  
Al 31 de Diciembre de 2022  
(Cifras en pesos)



5.1.1.3.P	COMPENS. MAT. DIDÁCTICO MAGIST. EVENTUAL	0.00	0.00
5.1.1.3.Q	ASIGNACIÓN DOCENTE	0.00	0.00
5.1.1.3.R	ASIGNACIÓN PEDAGÓGICA MAGIST. EVENTUAL	0.00	0.00
5.1.1.3.S	ASIGNACIÓN POR ACTOS DE FISCALIZACIÓN	0.00	0.00
5.1.1.3.T	ASIGNACIÓN POR SUPERVISIÓN	0.00	0.00
5.1.1.3.U	ASIGNACIÓN POR ACTOS DE INSPECCIÓN	0.00	0.00
5.1.1.3.V	SOBREHABERES	0.00	0.00
5.1.1.3.W	ASIG. TÉC. MANDO, COM. VUELO Y TEC. ESPEC.	0.00	0.00
5.1.1.3.X	HONORARIOS ESPECIALES	0.00	0.00
5.1.1.3.Y	PART. VIG. CUMP. D/LAS LEY. Y CUST. VAL.	154,000.00	0.51
5.1.1.4	SEGURIDAD SOCIAL	0.00	0.00
5.1.1.4.1	APORTACIONES DE SEGURIDAD SOCIAL	0.00	0.00
5.1.1.4.2	APORTACIONES A FONDOS DE VIVIENDA	0.00	0.00
5.1.1.4.3	CUOTAS SEGURO DE RETIRO TRABAJADORES	0.00	0.00
5.1.1.4.4	CUOTAS SEGURO DE RETIRO A MAGISTERIO	0.00	0.00
5.1.1.4.5	CUOTAS SEGURO DE VIDA A FUNCIONARIOS	0.00	0.00
5.1.1.4.6	CUOTAS SEGURO DE VIDA AL PERSONAL	0.00	0.00
5.1.1.4.7	CUOTAS SEGURO DE VIDA A TRABAJADORES	0.00	0.00
5.1.1.4.8	CUOTAS SEGURO DE VIDA AL MAGISTERIO	0.00	0.00
5.1.1.5	OTRAS PRESTACIONES SOCIALES Y ECONÓMICAS	12,066.00	0.04
5.1.1.5.1	CUOTAS P/EL FDO D/AHORRO Y FDO D/TRABAJO	0.00	0.00
5.1.1.5.2	INDEMNIZACIÓN Y LIQUID. A FUNCIONARIOS	0.00	0.00
5.1.1.5.3	INDEMNIZACIÓN Y LIQUIDACIÓN AL PERSONAL	0.00	0.00
5.1.1.5.4	INDEMNIZACIÓN Y LIQUID. A TRABAJADORES	0.00	0.00
5.1.1.5.5	PRESTACIONES Y HABERES DE RETIRO	0.00	0.00
5.1.1.5.6	OTRAS PREST. CONTRACT. A TRABAJADORES	0.00	0.00
5.1.1.5.7	OTRAS PREST. CONTRACT. MAGISTERIO	0.00	0.00
5.1.1.5.8	OTRAS PREST. CONTRACT. A MAGIST. EVENT.	0.00	0.00
5.1.1.5.9	SERVICIO MÉDICO A FUNCIONARIOS	0.00	0.00
5.1.1.5.A	SERVICIO MÉDICO AL PERSONAL	1,600.00	0.01
5.1.1.5.B	SERVICIO MÉDICO A TRABAJADORES	0.00	0.00
5.1.1.5.C	SERVICIO MÉDICO A MAGISTERIO	0.00	0.00
5.1.1.5.D	APOYOS A LA CAPAC. D/LOS SERVID. PÚB.	10,466.00	0.04
5.1.1.5.E	CUOTAS DESPENSA A FUNCIONARIOS	0.00	0.00
5.1.1.5.F	CUOTAS DESPENSA AL PERSONAL	0.00	0.00
5.1.1.5.G	CUOTAS DESPENSA A TRABAJADORES	0.00	0.00
5.1.1.5.H	CUOTAS DESPENSA AL MAGISTERIO	0.00	0.00
5.1.1.5.I	CUOTAS DESPENSA AL PERSONAL EVENTUAL	0.00	0.00
5.1.1.5.J	CUOTAS DESPENSA AL MAGISTERIO EVENTUAL	0.00	0.00
5.1.1.5.K	APORTACIÓN A PENSIONES DE FUNCIONARIOS	0.00	0.00
5.1.1.5.L	APORTACIÓN A PENSIONES DEL PERSONAL	0.00	0.00
5.1.1.5.M	APORTACIÓN A PENSIONES POR TRABAJADORES	0.00	0.00
5.1.1.5.N	APORTACIÓN A PENSIONES POR MAGISTERIO	0.00	0.00
5.1.1.6	PAGO DE ESTÍMULOS A SERVIDORES PÚBLICOS	0.00	0.00
5.1.1.6.1	PREV. CARACT. LAB. ECON. Y SEG. SOCIAL	0.00	0.00
5.1.1.6.2	ESTÍMULOS	0.00	0.00
5.1.1.6.3	RECOMPENSAS	0.00	0.00
5.1.2	MATERIALES Y SUMINISTROS	0.00	0.00
5.1.2.1	MATERIALES DE ADMINISTRACIÓN, EMISIÓN DE DOCUMENTOS Y ARTÍCULOS OFICIALES	4,665,370.72	15.47
5.1.2.1.1	MATERIALES, UTIL. Y EQPOS MEN. D/OFCINA	1,530,920.11	5.08
5.1.2.1.2	MATERIALES Y ÚTILES D/IMPRES. Y REPROD.	994,448.34	3.30
5.1.2.1.3	MATERIAL ESTADÍSTICO Y GEOGRÁFICO	74,898.14	0.25
5.1.2.1.4	MAT. UTIL. Y EQPOS MEN. TECN. D/L INF. Y COM.	0.00	0.00
5.1.2.1.5	MATERIAL IMPRESO E INFORMACIÓN DIGITAL	84,910.89	0.28
5.1.2.1.6	MATERIAL DE LIMPIEZA	72,742.64	0.24
5.1.2.1.7	MATERIALES Y ÚTILES DE ENSEÑANZA	158,547.10	0.53
5.1.2.1.8	MAT. P/EL REG. E INDENT. BIENES Y PERS.	7,846.00	0.03
		137,527.00	0.46



NOTAS AL ESTADO DE ACTIVIDADES  
Al 31 de Diciembre de 2022  
(Cifras en pesos)



5.1.2.2	ALIMENTOS Y UTENSILIOS	379,647.00	1.26
5.1.2.2.1	PRODUCTOS ALIMENTICIOS PARA PERSONAS	371,469.69	1.23
5.1.2.2.2	PRODUCTOS ALIMENTICIOS PARA ANIMALES	0.00	0.00
5.1.2.2.3	UTENSILIOS P/EL SERVICIO. D/ALIMENT.	8,177.31	0.03
5.1.2.3	MATERIAS PRIMAS Y MATERIALES DE PRODUCCIÓN Y COMERCIALIZACIÓN	6,403.27	0.02
5.1.2.3.1	PROD.ALIMENT.AGROP.Y FOREST.ADQ. C/M.P.	0.00	0.00
5.1.2.3.2	INSUMOS TEXT. ADQ. COMO MATERIA PRIMA	0.00	0.00
5.1.2.3.3	PROD. D/PAPEL,CARTÓN E IMPRES.ADQ.C/M.P.	0.00	0.00
1.2.3.4	COMB.LUB.ADIT.CARB.Y DERIV.ADQ.C/M.P.	2,005.67	0.01
1.2.3.5	PROD. QUÍM. FARM. Y LAB. ADQ. COMO M.P.	3,827.60	0.01
5.1.2.3.6	PROD.MET. BASE D/MIN.NO MET.ADQ.C/M.P.	0.00	0.00
5.1.2.3.7	PROD.D/CUERO,PIEL.PLÁST.HULE ADQ.C/M.P.	90.00	0.00
5.1.2.3.8	MERCANCIAS ADQ.P/SU COMERCIALIZACIÓN	0.00	0.00
5.1.2.3.9	OTROS PRODUCTOS ADQ.C/MATERIA PRIMA	480.00	0.00
5.1.2.4	MATERIALES Y ARTÍCULOS DE CONSTRUCCIÓN Y DE REPARACIÓN	506,957.71	1.68
5.1.2.4.1	PRODUCTOS MINERALES NO METÁLICOS	0.00	0.00
5.1.2.4.2	CEMENTO Y PRODUCTOS DE CONCRETO	0.00	0.00
5.1.2.4.3	CAL, YESO Y PRODUCTOS DE YESO	0.00	0.00
5.1.2.4.4	MADERA Y PRODUCTOS DE MADERA	2,900.00	0.01
5.1.2.4.5	VIDRIO Y PRODUCTOS DE VIDRIO	0.00	0.00
5.1.2.4.6	MATERIAL ELÉCTRICO Y ELECTRÓNICO	214,154.66	0.71
5.1.2.4.7	ARTÍCULOS METÁLICOS PARA LA CONSTRUCCIÓN	58.00	0.00
5.1.2.4.8	MATERIALES COMPLEMENTARIOS	0.00	0.00
5.1.2.4.9	OTROS MATERIALES Y ART.D/CONST.Y REPAR.	289,845.05	0.96
5.1.2.5	PRODUCTOS QUÍMICOS, FARMACÉUTICOS Y DE LABORATORIO	147,017.42	0.49
5.1.2.5.1	PRODUCTOS QUÍMICOS BÁSICOS	85.00	
5.1.2.5.2	FERTILIZANTES, PESTIC.Y OTROS AGROQ.	0.00	
5.1.2.5.3	MEDICINAS Y PRODUCTOS FARMACÉUTICOS	105,453.59	
5.1.2.5.4	MATERIALES, ACCES.Y SUMIN.MÉDICOS	40,786.83	
1.2.5.5	MATERIALES, ACCES.Y SUMIN.D/LABORATORIO	0.00	0.00
1.2.5.6	FIBRAS SINT.HULES, PLÁST.Y DERIVADOS	0.00	0.00
1.2.5.7	OTROS PRODUCTOS QUÍMICOS	692.00	0.00
5.1.2.6	COMBUSTIBLES, LUBRICANTES Y ADITIVOS	1,801,583.47	5.97
5.1.2.6.1	COMBUSTIBLES, LUBRICANTES Y ADITIVOS	1,801,583.47	5.97
5.1.2.6.2	CARBÓN Y SUS DERIVADOS	0.00	0.00
5.1.2.7	VESTUARIO, BLANCOS, PRENDAS DE PROTECCIÓN Y ARTÍCULOS DEPORTIVOS	180,168.80	0.60
5.1.2.7.1	VESTUARIO Y UNIFORMES	140,494.80	0.47
5.1.2.7.2	PRENDAS DE SEG. Y PROT. PERSONAL	0.00	0.00
5.1.2.7.3	ARTÍCULOS DEPORTIVOS	39,224.00	0.13
5.1.2.7.4	PRODUCTOS TEXTILES	450.00	0.00
5.1.2.7.5	BLANC.Y OTROS PROD.TEXT.EXC.PREND.D/VES.	0.00	0.00
5.1.2.8	MATERIALES Y SUMINISTROS PARA SEGURIDAD	14,568.00	0.05
5.1.2.8.1	SUSTANCIAS Y MATERIALES EXPLOSIVOS	0.00	0.00
5.1.2.8.2	MATERIALES DE SEGURIDAD PÚBLICA	14,568.00	0.05
5.1.2.8.3	PRENDAS D/PROT.P/SEG. PÚB.Y NACIONAL	0.00	0.00
5.1.2.9	HERRAMIENTAS, REFACCIONES Y ACCESORIOS MENORES	98,104.94	0.33
5.1.2.9.1	HERRAMIENTAS MENORES	53,608.24	0.18
5.1.2.9.2	REFACCIONES Y ACCES. MEN. D/EDIFICIOS	0.00	0.00
5.1.2.9.3	REF.Y ACC.MEN.MOB.EQPO D/ADM.EDUC.Y REC.	0.00	0.00
5.1.2.9.4	REF.Y ACC.MEN.EQPO D/CÓMP.Y TEC. D/INF.	0.00	0.00
5.1.2.9.5	REF.Y ACC.MEN.D/EQPO E INST.MÉD.Y D/LAB.	515.50	0.00
5.1.2.9.6	REFACCIONES Y ACCES.MEN.D/EQPO D/TRANSP.	4,541.00	0.02
5.1.2.9.7	REFACCIONES Y ACC.MEN.EQPO DEF.Y SEG.	37,578.20	0.12

H. AYUNTAMIENTO DE  
BENITO JUÁREZ, TLAXCALA  
ADMÓN. 2021-2024  
SINDICATURA



## MUNICIPIO DE BENITO JUÁREZ TLAXCALA

NOTAS AL ESTADO DE ACTIVIDADES  
Al 31 de Diciembre de 2022  
(Cifras en pesos)



5.1.2.9.8	REFACCIONES Y ACC. MEN.D/MAQ.Y OTROS EQ.	1,716.00	0.01
5.1.2.9.9	REFAC.Y OTROS ACC.MEN.OTROS BIEN.MUEB.	146.00	0.00
5.1.3	SERVICIOS GENERALES	9,350,195.05	31.01
5.1.3.1	SERVICIOS BÁSICOS	2,715,845.55	9.01
5.1.3.1.1	ENERGÍA ELÉCTRICA	2,654,307.45	8.80
5.1.3.1.2	GAS	6,175.06	0.02
5.1.3.1.3	AGUA	5,662.00	0.02
5.1.3.1.4	TELEFONÍA TRADICIONAL	47,722.04	0.16
5.1.3.1.5	TELEFONÍA CELULAR	1,979.00	0.01
5.1.3.1.6	SERVICIOS DE TELECOM. Y SATÉLITES	0.00	0.00
5.1.3.1.7	SERV.D/ACC.D/INTER.REDES Y PROC.D/INF.	0.00	0.00
5.1.3.1.8	SERVICIOS POSTALES Y TELEGRÁFICOS	0.00	0.00
5.1.3.1.9	SERVICIOS INTEGRALES Y OTROS SERVICIOS	0.00	0.00
5.1.3.2	SERVICIOS DE ARRENDAMIENTO	370,948.23	1.23
5.1.3.2.1	ARRENDAMIENTO DE TERRENOS	0.00	0.00
5.1.3.2.2	ARRENDAMIENTO DE EDIFICIOS	66,000.00	0.22
5.1.3.2.3	ARREND.D/MOB.Y EPO.D/ADMÓN.EDUC.Y REC.	294,520.23	0.98
5.1.3.2.4	ARREND. D/EQUIPO E INST. MÉD. Y D/LAB.	0.00	0.00
5.1.3.2.5	ARRENDAMIENTO DE EQUIPO DE TRANSPORTE	4,052.00	0.01
5.1.3.2.6	ARRENDAMIENTO D/MAQ. OTROS EQPOS Y HERR.	0.00	0.00
5.1.3.2.7	ARRENDAMIENTOS DE ACTIVOS INTANGIBLES	0.00	0.00
5.1.3.2.8	ARRENDAMIENTO FINANCIERO	0.00	0.00
5.1.3.2.9	OTROS ARRENDAMIENTOS	6,376.00	0.02
5.1.3.3	SERVICIOS PROFESIONALES, CIENTÍFICOS Y TÉCNICOS Y OTROS SERVICIOS	119,076.76	0.39
5.1.3.3.1	SERV. LEG.D/CONT.AUDIT.Y RELACIONADOS	0.00	0.00
5.1.3.3.2	SERV.D/DIS.ARQ. ING.Y ACTIV.RELACIONADAS	31,740.00	0.10
5.1.3.3.3	SERV.D/CONS.ADVA.PROC.TÉC.Y TEC.D/L INF.	19,257.20	0.06
5.1.3.3.4	SERVICIOS DE CAPACITACIÓN	0.00	0.00
5.1.3.3.5	SERV.D/INVEST.CIENT.Y DESARROLLO	0.00	0.00
5.1.3.3.6	SERV.D/APOYO ADM.TRAD.FOT.E IMPRES.	68,079.56	0.23
5.1.3.3.7	SERVICIOS DE PROTECCIÓN Y SEGURIDAD	0.00	0.00
5.1.3.3.8	SERVICIOS DE VIGILANCIA	0.00	0.00
5.1.3.3.9	SERV. PROFES.CIENT.Y TÉCN. INTEGRALES	0.00	0.00
5.1.3.4	SERVICIOS FINANCIEROS, BANCARIOS Y COMERCIALES	4,070.58	0.01
5.1.3.4.1	SERVICIOS FINAN.Y BANCARIOS	2,614.64	0.01
5.1.3.4.2	SERV.D/COB.INVEST.CRED.Y SIMILAR	0.00	0.00
5.1.3.4.3	SERV.D/RECAUD.TRASL.Y CUST.D/VALORES	0.00	0.00
5.1.3.4.4	SEGUROS D/RESPONS.PATRIM.Y FIANZAS	0.00	0.00
5.1.3.4.5	SEGURO DE BIENES PATRIMONIALES	0.00	0.00
5.1.3.4.6	ALMACENAJE, ENVASE Y EMBALAJE	0.00	0.00
5.1.3.4.7	FLETES Y MANIOBRAS	0.00	0.00
5.1.3.4.8	COMISIONES POR VENTAS	0.00	0.00
5.1.3.4.9	SERV. FINANC.BANC.Y COMERC.INTEGRALES	1,455.94	0.00
5.1.3.5	SERVICIOS DE INSTALACIÓN, REPARACIÓN, MANTENIMIENTO Y CONSERVACIÓN	789,071.55	2.62
5.1.3.5.1	CONSERV.Y MANTTO MENOR D/INMUEBLES	91,116.46	0.30
5.1.3.5.2	INST.REP.Y MANT.MOB.Y EQ.ADM.EDUC.Y REC.	41,840.00	0.14
5.1.3.5.3	INST.REP.Y MANT.EQ.COM.Y TEC.D/L INF.	2,088.00	0.01
5.1.3.5.4	INST.REP.Y MANTTO.D/EQ.E INST.MÉD.Y LAB.	10,500.00	0.03
5.1.3.5.5	REPAR.Y MANTTO D/EQ.D/TRANSPORTE	560,946.69	1.86
5.1.3.5.6	REP.Y MANTTO D/EQ.D/DEF.Y SEGURIDAD	0.00	0.00
5.1.3.5.7	INST.REP.Y MANT.D/MAQ.OTROS EQ.Y HERR.	81,360.40	0.27
5.1.3.5.8	SERV.D/LIMPIEZA Y MANEJO DE DESECHOS	1,220.00	0.00
5.1.3.5.9	SERVICIOS DE JARDINERÍA Y FUMIGACIÓN	0.00	0.00
5.1.3.6	SERVICIOS DE COMUNICACIÓN SOCIAL Y PUBLICIDAD	281,935.12	0.93



AYUNTAMIENTO DE  
BENITO JUÁREZ, TLAX.  
ADMÓN. 2021-2024  
SINDICATURA



## MUNICIPIO DE BENITO JUÁREZ TLAXCALA

NOTAS AL ESTADO DE ACTIVIDADES  
Al 31 de Diciembre de 2022  
(Cifras en pesos)



5.1.3.6.1	DIF.RAD.TV.Y MED.D/MEN.S/PRO.ACT.GUB.	277,295.12	0.92
5.1.3.6.2	DIF.RAD.TV.Y MED.MEN.COM.PROM.VTA B O S	0.00	0.00
5.1.3.6.3	SERV.D/CREAT.PREP.Y PRO.PUB.EXC.INT.	0.00	0.00
5.1.3.6.4	SERVICIOS DE REVELADO DE FOTOGRAFÍAS	0.00	0.00
5.1.3.6.5	SERVICIOS D/LA IND.FÍLM.D/SON.Y D/VIDEO	0.00	0.00
5.1.3.6.6	SERV.D/CREAC. Y DIF.CONT.EXC.ATRAV.INT.	0.00	0.00
5.1.3.6.7	OTROS SERVICIOS DE INFORMACIÓN	4,640.00	0.02
5.1.3.7	SERVICIOS DE TRASLADO Y VIÁTICOS	23,424.00	0.08
5.1.3.7.1	PASAJES AÉREOS	300.00	0.00
5.1.3.7.2	PASAJES TERRESTRES	19,364.00	0.06
5.1.3.7.3	PASAJES MARÍTIMOS, LACUSTRES Y FLUVIALES	0.00	0.00
5.1.3.7.4	AUTOTRANSPORTE	0.00	0.00
5.1.3.7.5	VIÁTICOS EN EL PAÍS	1,208.00	0.00
5.1.3.7.6	VIÁTICOS EN EL EXTRANJERO	0.00	0.00
5.1.3.7.7	GASTOS D/INST.Y TRASLADO D/MENAJE	0.00	0.00
5.1.3.7.8	SERVICIOS INTEGR.D/TRASL.Y VIÁTICOS	0.00	0.00
5.1.3.7.9	OTROS SERVICIOS DE TRASLADO Y HOSPEDAJE	2,552.00	0.01
5.1.3.8	SERVICIOS OFICIALES	4,466,878.86	14.81
5.1.3.8.1	GASTOS DE CEREMONIAL	30,893.40	0.10
5.1.3.8.2	GASTOS DE ORDEN SOCIAL Y CULTURAL	4,435,985.46	14.71
5.1.3.8.3	CONGRESOS Y CONVENCIONES	0.00	0.00
5.1.3.8.4	EXPOSICIONES	0.00	0.00
5.1.3.8.5	GASTOS DE REPRESENTACIÓN	0.00	0.00
5.1.3.9	OTROS SERVICIOS GENERALES	578,944.40	1.92
5.1.3.9.1	SERVICIOS FUNERARIOS Y DE CEMENTERIOS	18,000.00	0.06
5.1.3.9.2	IMPUESTOS Y DERECHOS	118,660.07	0.39
5.1.3.9.3	IMPUESTOS Y DERECHOS DE IMPORTACIÓN	0.00	0.00
5.1.3.9.4	SENTENCIAS Y RESOL.P/AUTOR.COMPETENTE	21,265.98	0.07
5.1.3.9.5	PENAS, MULTAS, ACCES.Y ACTUALIZACIONES	226,231.00	0.75
5.1.3.9.6	OTROS GASTOS POR RESPONSABILIDADES	0.00	0.00
5.1.3.9.7	UTILIDADES	0.00	0.00
5.1.3.9.8	IMP.S/ NOMINAS Y OTROS DER.REL. LABORAL	91,069.00	0.30
5.1.3.9.9	OTROS SERVICIOS GENERALES	103,718.35	0.34
2	TRANSFERENCIAS, ASIGNACIONES, SUBSIDIOS Y OTRAS AYUDAS	2,727,190.90	9.04
5.2.1	TRANSFERENCIAS INTERNAS Y ASIGNACIONES AL SECTOR PÚBLICO	2,000.00	0.01
5.2.1.1	ASIGNACIONES AL SECTOR PÚBLICO	2,000.00	0.01
5.2.1.1.1	ASIG.PRESUP.AL PODER EJECUTIVO	2,000.00	0.01
5.2.1.1.2	ASIG.PRESUP.AL PODER LEGISLATIVO	0.00	0.00
5.2.1.1.3	ASIG.PRESUP.AL PODER JUDICIAL	0.00	0.00
5.2.1.1.4	ASIG.PRESUP.A ÓRGANOS AUTÓNOMOS	0.00	0.00
5.2.1.2	TRANSFERENCIAS INTERNAS AL SECTOR PÚBLICO	0.00	0.00
5.2.1.2.1	TRANSF.INT.OT.ENT.PARAES.N/EMPR.N/FINAN.	0.00	0.00
5.2.1.2.2	TRANSF.INT.OT.ENT.PARAES.EMPR.Y N/FINAN	0.00	0.00
5.2.1.2.3	TRANSF.INT.OT.FID.PÚB.EMPR.Y N/FINAN	0.00	0.00
5.2.1.2.4	TRANSF.INT.OTOR.INST.PARAEST.PÚB.FINAN.	0.00	0.00
5.2.1.2.5	TRANSF.INT. OTOR.FID. PÚB.FINANCIEROS	0.00	0.00
5.2.2	TRANSFERENCIAS AL RESTO DEL SECTOR PÚBLICO	0.00	0.00
5.2.2.1	TRANSFERENCIAS A ENTIDADES PARAESTATALES	0.00	0.00
5.2.2.1.1	TRANSF.OT.ENT.PARAES.N/EMP. Y N/FINAN	0.00	0.00
5.2.2.1.2	TRANSF.OT.P/ENT.PARAES.EMP.Y N/FINAN.	0.00	0.00
5.2.2.1.3	TRANSF.OTOR.P/INST.PARAEST.PÚB.FINAN.	0.00	0.00
5.2.2.2	TRANSFERENCIAS A ENTIDADES FEDERATIVAS Y MUNICIPIOS	0.00	0.00
5.2.2.2.1	TRANSF.OTOR.ENTID.FEDER.Y MUNICIPIOS	0.00	0.00



## MUNICIPIO DE BENITO JUÁREZ TLAXCALA

NOTAS AL ESTADO DE ACTIVIDADES  
Al 31 de Diciembre de 2022  
(Cifras en pesos)



5.2.2.2.2	TRANSF.FID.D/ENTID.FEDER.Y MUNICIPIOS	0.00	0.00
5.2.3	SUBSIDIOS Y SUBVENCIONES	1,039,314.72	3.45
5.2.3.1	SUBSIDIOS	1,039,314.72	3.45
5.2.3.1.1	SUBSIDIOS A LA PRODUCCIÓN	249,700.00	0.83
5.2.3.1.2	SUBSIDIOS A LA DISTRIBUCIÓN	0.00	0.00
5.2.3.1.3	SUBSIDIOS A LA INVERSIÓN	0.00	0.00
5.2.3.1.4	SUBS. A LA PREST.D/SERVICIOS PÚBLICOS	0.00	0.00
5.2.3.1.5	SUBS.P/CUB.DIFER.D/TASAS DE INTERÉS	0.00	0.00
5.2.3.1.6	SUBSIDIOS A LA VIVIENDA	0.00	0.00
5.2.3.1.7	SUBSIDIOS A ENTID.FEDER.Y MUNICIPIOS	704,277.72	2.34
5.2.3.1.8	OTROS SUBSIDIOS	85,337.00	0.28
5.2.3.2	SUBVENCIONES	0.00	0.00
5.2.3.2.1	SUBVENCIONES AL CONSUMO	0.00	0.00
5.2.4	AYUDAS SOCIALES	1,685,876.18	5.59
5.2.4.1	AYUDAS SOCIALES A PERSONAS	997,672.20	3.31
5.2.4.1.1	AYUDAS SOCIALES A PERSONAS	997,672.20	3.31
5.2.4.2	BECAS	21,315.00	0.07
5.2.4.2.1	BECAS Y OTRAS AYUDAS P/PROG. D/CAPAC.	21,315.00	0.07
5.2.4.3	AYUDAS SOCIALES A INSTITUCIONES	666,888.98	2.21
5.2.4.3.1	AYUDAS SOC.A INSTIT. DE ENSEÑANZA	634,382.58	2.10
5.2.4.3.2	AYUDAS SOC.A ACTIV.CIENT.O ACADÉMICAS	6,150.00	0.02
5.2.4.3.3	AYUDAS SOC.A INSTIT.S/FINES DE LUCRO	26,356.40	0.09
5.2.4.3.4	AYUDAS SOCIALES A COOPERATIVAS	0.00	0.00
5.2.4.3.5	AYUDAS SOC.A ENTID.D/INTERÉS PÚBLICO	0.00	0.00
5.2.4.4	AYUDAS SOCIALES POR DESASTRES NATURALES Y OTROS SINIESTROS	0.00	0.00
5.2.4.4.1	AYUDAS P/DESAST.NATUR.Y OTROS SINIESTROS	0.00	0.00
5.2.5	PENSIONES Y JUBILACIONES	0.00	0.00
5.2.5.1	PENSIONES	0.00	0.00
5.2.5.1.1	PENSIONES	0.00	0.00
5.2.5.2	JUBILACIONES	0.00	0.00
5.2.5.2.1	JUBILACIONES	0.00	0.00
5.2.5.9	OTRAS PENSIONES Y JUBILACIONES	0.00	0.00
5.2.5.9.1	OTRAS PENSIONES Y JUBILACIONES	0.00	0.00
5.2.6	TRANSFERENCIAS A FIDEICOMISOS, MANDATOS Y CONTRATOS ANÁLOGOS	0.00	0.00
5.2.6.1	TRANSFERENCIAS A FIDEICOMISOS, MANDATOS Y CONTRATOS ANÁLOGOS AL GOBIERNO	0.00	0.00
5.2.6.1.1	TRANSF.A FID.D/PODER EJECUTIVO	0.00	0.00
5.2.6.1.2	TRANSF.A FID.D/PODER LEGISLATIVO	0.00	0.00
5.2.6.1.3	TRANSF.A FID.D/PODER JUDICIAL	0.00	0.00
5.2.6.2	TRANSFERENCIAS A FIDEICOMISOS, MANDATOS Y CONTRATOS ANÁLOGOS A ENTIDADES PARAESTATALES	0.00	0.00
5.2.6.2.1	TRANSF.FID.PUB.ENT.PAR.N/EMP.Y N/FINAN.	0.00	0.00
5.2.6.2.2	TRANSF.A FID.PÚB.ENT.PAR.EMP.Y NO FINAN.	0.00	0.00
5.2.6.2.3	TRANSF.A FID.D/INSTIT.PÚB.FINAN.	0.00	0.00
5.2.7	TRANSFERENCIAS A LA SEGURIDAD SOCIAL	0.00	0.00
5.2.7.1	TRANSFERENCIAS POR OBLIGACIONES DE LEY	0.00	0.00
5.2.7.1.1	TRANSFERENCIAS POR OBLIGACIÓN DE LEY	0.00	0.00
5.2.8	DONATIVOS	0.00	0.00
5.2.8.1	DONATIVOS A INSTITUCIONES SIN FINES DE LUCRO	0.00	0.00
5.2.8.1.1	DONATIVOS A INSTIT.SIN FINES DE LUCRO	0.00	0.00
5.2.8.2	DONATIVOS A ENTIDADES FEDERATIVAS Y MUNICIPIOS	0.00	0.00
5.2.8.2.1	DONATIVOS A ENTIDADES FEDERATIVAS	0.00	0.00
5.2.8.3	DONATIVOS A FIDEICOMISO, MANDATOS Y	0.00	0.00





## MUNICIPIO DE BENITO JUÁREZ TLAXCALA

NOTAS AL ESTADO DE ACTIVIDADES  
Al 31 de Diciembre de 2022  
(Cifras en pesos)



H. AYUNTAMIENTO DE  
BENITO JUÁREZ, TLAX.  
ADMÓN. 2021-2024  
**PRESIDENCIA**



H. AYUNTAMIENTO DE  
BENITO JUÁREZ, TLAX.  
ADMÓN. 2021-2024  
**TESORERÍA**

5.2.8.3.1	CONTRATOS ANÁLOGOS PRIVADOS	0.00	0.00
5.2.8.4	DONATIVOS A FIDEICOMISOS PRIVADOS	0.00	0.00
5.2.8.4.1	DONATIVOS A FIDEICOMISO, MANDATOS Y		
5.2.8.5	CONTRATOS ANÁLOGOS ESTATALES	0.00	0.00
5.2.8.5.1	DONATIVOS A FIDEICOMISOS ESTATALES	0.00	0.00
5.2.9	DONATIVOS INTERNACIONALES	0.00	0.00
5.2.9.1	DONATIVO A FIDEICOMISOS INTERNACIONALES	0.00	0.00
5.2.9.1.1	TRANSFERENCIAS AL EXTERIOR	0.00	0.00
5.2.9.1.2	TRANSFERENCIAS AL EXTERIOR A GOBIERNOS	0.00	0.00
5.2.9.2	EXTRANJEROS Y ORGANISMOS INTERNACIONALES	0.00	0.00
5.2.9.2.1	TRANSFERENCIAS P/GOBIERNOS EXTRANJEROS	0.00	0.00
5.3	TRANSFERENCIA P/ORG. INTERNACIONALES	0.00	0.00
5.3.1	TRANSFERENCIAS AL SECTOR PRIVADO EXTERNO	0.00	0.00
5.3.1.1	TRANSF. P/EL SECTOR PRIVADO EXTERNO	0.00	0.00
5.3.1.1.1	PARTICIPACIONES Y APORTACIONES	0.00	0.00
5.3.1.1.2	PARTICIPACIONES	0.00	0.00
5.3.1.1.3	PARTICIPACIONES DE LA FEDERACIÓN A	0.00	0.00
5.3.1.1.4	ENTIDADES FEDERATIVAS Y MUNICIPIOS	0.00	0.00
5.3.1.2	FONDO GENERAL DE PARTICIPACIONES	0.00	0.00
5.3.1.2.1	FONDO DE FOMENTO MUNICIPAL	0.00	0.00
5.3.2	OTROS CONCEP.PART.D/L FED.ENTID. FED.	0.00	0.00
5.3.2.1	OTROS CONCEP.PART.D/L FEDER.A MUNICIPIOS	0.00	0.00
5.3.2.1.1	CONVENIOS DE COLABORACIÓN ADMINISTRATIVA	0.00	0.00
5.3.2.1.2	PARTICIPACIONES DE LAS ENTIDADES	0.00	0.00
5.3.2.1.3	FEDERATIVAS A LOS MUNICIPIOS	0.00	0.00
5.3.2.1.4	PARTIC.D/LAS ENTID. FEDER. A LOS MPIO	0.00	0.00
5.3.2.2	APORTACIONES	0.00	0.00
5.3.2.2.1	APORTACIONES DE LA FEDERACIÓN A	0.00	0.00
5.3.2.2.2	ENTIDADES FEDERATIVAS Y MUNICIPIOS	0.00	0.00
5.3.2.2.3	APORTACIONES D/L FEDER.A/LAS ENTID.FED.	0.00	0.00
5.3.2.2.4	APORTACIONES D/L FED. A MUNICIPIOS	0.00	0.00
5.3.2.3	APORT.PREV.LEY.DECR.A/SIST.PROT.SOCIAL	0.00	0.00
5.3.2.4	APORT.PREV.LEY.DECR.COMP.ENT.FED.Y MPIO	0.00	0.00
5.3.3	APORTACIONES DE LAS ENTIDADES	0.00	0.00
5.3.3.1	FEDERATIVAS A LOS MUNICIPIOS	0.00	0.00
5.3.3.1.1	APORTACIONES D/L ENTID.FED. A LOS MPIO	0.00	0.00
5.3.3.1.2	CONVENIOS	0.00	0.00
5.3.3.1.3	CONVENIOS DE REASIGNACIÓN	0.00	0.00
5.3.3.1.4	CONVENIOS DE REASIGNACIÓN	0.00	0.00
5.3.3.2	CONVENIOS DE DESCENTRALIZACIÓN Y OTROS	0.00	0.00
5.3.3.2.1	CONVENIOS DE DESCENTRALIZACIÓN	0.00	0.00
5.3.3.2.2	OTROS CONVENIOS	0.00	0.00
5.4	INTERESES, COMISIONES Y OTROS GASTOS DE	0.00	0.00
5.4.1	LA DEUDA PÚBLICA	0.00	0.00
5.4.1.1	INTERESES DE LA DEUDA PÚBLICA	0.00	0.00
5.4.1.1.1	INTERESES DE LA DEUDA PÚBLICA INTERNA	0.00	0.00
5.4.1.1.2	INTERESES DEUDA INT.C/INSTIT.D/CRÉD.	0.00	0.00
5.4.1.1.3	INTERESES DERIV.D/L COLOC.D/TÍTUL.Y VAL.	0.00	0.00
5.4.1.2	INTERESES P/ARREND.FINAN.NACIONALES	0.00	0.00
5.4.1.2.1	INTERESES DE LA DEUDA PÚBLICA EXTERNA	0.00	0.00
5.4.1.2.2	INTERESES D/L DEUDA EXT.C/INSTIT.D/CRÉD.	0.00	0.00
5.4.1.2.3	INTERESES DEUDA C/ORG.FINAN.INTERN.	0.00	0.00
5.4.1.2.4	INTERESES DE LA DEUDA BILATERAL	0.00	0.00
5.4.1.2.5	INTERESES DERIV.COLOC.TÍTUL.Y VAL.EXT.	0.00	0.00
5.4.2	INTERESES P/ARREND.FINAN.INTERNAC.	0.00	0.00
5.4.2.1	COMISIONES DE LA DEUDA PÚBLICA	0.00	0.00
5.4.2.1.1	COMISIONES DE LA DEUDA PÚBLICA INTERNA	0.00	0.00
5.4.2.1.1.1	COMISIONES DE LA DEUDA PÚBLICA INTERNA	0.00	0.00



H. AYUNTAMIENTO DE  
BENITO JUÁREZ, TLAX.  
ADMÓN. 2021-2024

**SINDICATURA**



## MUNICIPIO DE BENITO JUÁREZ TLAXCALA


NOTAS AL ESTADO DE ACTIVIDADES  
Al 31 de Diciembre de 2022  
(Cifras en pesos)



5.4.2.2	COMISIONES DE LA DEUDA PÚBLICA EXTERNA	0.00	0.00
5.4.2.2.1	COMISIONES DE LA DEUDA PÚBLICA EXTERNA	0.00	0.00
5.4.3	GASTOS DE LA DEUDA PÚBLICA	0.00	0.00
5.4.3.1	GASTOS DE LA DEUDA PÚBLICA INTERNA	0.00	0.00
5.4.3.1.1	GASTOS DE LA DEUDA PÚBLICA INTERNA	0.00	0.00
5.4.3.2	GASTOS DE LA DEUDA PÚBLICA EXTERNA	0.00	0.00
5.4.3.2.1	GASTOS DE LA DEUDA PÚBLICA EXTERNA	0.00	0.00
5.4.4	COSTO POR COBERTURAS	0.00	0.00
5.4.4.1	COSTO POR COBERTURAS	0.00	0.00
5.4.4.1.1	COSTOS POR COBERTURAS	0.00	0.00
5.4.5	APOYOS FINANCIEROS	0.00	0.00
5.4.5.1	APOYOS FINANCIEROS A INTERMEDIARIOS	0.00	0.00
5.4.5.1.1	APOYOS A INTERMEDIARIOS FINANCIEROS	0.00	0.00
5.4.5.2	APOYO FINANCIEROS A AHORRADORES Y DEUDORES DEL SISTEMA FINANCIERO NACIONAL	0.00	0.00
5.4.5.2.1	APOYOS A AHORR.Y DEUD.D/SIST.FINAN.NAC.	0.00	0.00
5.5	OTROS GASTOS Y PERDIDAS EXTRAORDINARIAS	0.00	0.00
5.5.1	ESTIMACIONES, DEPRECIACIONES, DETERIOROS, OBSOLESCENCIA Y AMORTIZACIONES	0.00	0.00
5.5.1.1	ESTIMACIONES POR PÉRDIDA O DETERIORO DE ACTIVOS CIRCULANTES	0.00	0.00
5.5.1.2	ESTIMACIONES POR PÉRDIDA O DETERIORO DE ACTIVO NO CIRCULANTE	0.00	0.00
5.5.1.3	DEPRECIACIÓN DE BIENES INMUEBLES	0.00	0.00
5.5.1.3.1	TERRENOS	0.00	0.00
5.5.1.3.2	VIVIENDAS	0.00	0.00
5.5.1.3.3	EDIFICIOS NO RESIDENCIALES	0.00	0.00
5.5.1.3.4	OTROS BIENES INMUEBLES	0.00	0.00
5.5.1.4	DEPRECIACIÓN DE INFRAESTRUCTURA	0.00	0.00
5.5.1.4.1	INFRAESTRUCTURA CARRETERA	0.00	0.00
5.5.1.4.2	INFRAESTRUCTURA FERROVIARIA Y MULTIMODAL	0.00	0.00
5.5.1.4.3	INFRAESTRUCTURA PORTUARIA	0.00	0.00
5.5.1.4.4	INFRAESTRUCTURA AEROPORTUARIA	0.00	0.00
5.5.1.4.5	INFRAESTRUCTURA DE TELECOMUNICACIONES	0.00	0.00
5.5.1.4.6	INFRA. DE AGUA POTABLE, SANEAM.HIDROAG. Y CTRL DE INUNDAC.	0.00	0.00
5.5.1.4.7	INFRAESTRUCTURA ELÉCTRICA	0.00	0.00
5.5.1.4.8	INFRAESTRUCTURA DE PRODUCCIÓN DE HIDROCARBUROS	0.00	0.00
5.5.1.4.9	INFRAEST. DE REFIN, GAS Y PETROQUIMICA	0.00	0.00
5.5.1.5	DEPRECIACIÓN DE BIENES MUEBLES	0.00	0.00
5.5.1.5.1	MUEBLES DE OFICINA Y ESTANTERÍA	0.00	0.00
5.5.1.5.2	MUEBLES EXCEPTO DE OFICINA Y ESTANTERÍA	0.00	0.00
5.5.1.5.3	BIENES ARTÍSTICOS, CULT.Y CIENTÍFICOS	0.00	0.00
5.5.1.5.4	OBJETOS DE VALOR	0.00	0.00
5.5.1.5.5	EQUIPO DE CÓMP.Y D/TECN.D/LA INFORMACIÓN	0.00	0.00
5.5.1.5.6	OTROS MOBILIARIOS Y EQPOS DE ADMÓN	0.00	0.00
5.5.1.5.7	EQUIPOS Y APARATOS AUDIOVISUALES	0.00	0.00
5.5.1.5.8	APARATOS DEPORTIVOS	0.00	0.00
5.5.1.5.9	CÁMARAS FOTOGRAFÍAS Y DE VIDEO	0.00	0.00
5.5.1.5.10	OTRO MOBILIARIO Y EQPO EDUC. Y RECREATIVO	0.00	0.00
5.5.1.5.11	EQUIPO MÉDICO Y DE LABORATORIO	0.00	0.00
5.5.1.5.12	INSTRUMENTAL MÉDICO Y DE LABORATORIO	0.00	0.00
5.5.1.5.13	VEHÍCULOS Y EQUIPO TERRESTRE	0.00	0.00
5.5.1.5.14	CARROCERÍAS Y REMOLQUES	0.00	0.00
5.5.1.5.15	EQUIPO AEROSPAECIAL	0.00	0.00
5.5.1.5.16	EQUIPO FERROVIARIO	0.00	0.00

H. AYUNTAMIENTO DE  
BENITO JUÁREZ, TLAX.  
ADMÓN. 2021-2024  
SINDICATURA

NOTAS AL ESTADO DE ACTIVIDADES  
Al 31 de Diciembre de 2022  
(Cifras en pesos)




5.5.1.5.17	EMBARCACIONES	0.00	0.00
5.5.1.5.18	OTROS EQUIPOS DE TRANSPORTE	0.00	0.00
5.5.1.5.19	EQUIPO DE DEFENSA Y SEGURIDAD	0.00	0.00
5.5.1.5.20	MAQUINARIA Y EQUIPO AGROPECUARIO	0.00	0.00
5.5.1.5.21	MAQUINARIA Y EQUIPO INDUSTRIAL	0.00	0.00
5.5.1.5.22	MAQUINARIA Y EQUIPO DE CONSTRUCCIÓN	0.00	0.00
5.5.1.5.23	SIST.AIRE ACOND.CALEF.Y REF.IND.Y COM.	0.00	0.00
5.5.1.5.24	EQUIPO DE COMUN.Y TELECOMUNICACIÓN	0.00	0.00
5.5.1.5.25	EQPOS D/GENER.ELÉCT.APAR.Y ACCES.ELÉCT.	0.00	0.00
5.5.1.5.26	HERRAMIENTAS Y MÁQUINAS - HERRAMIENTA	0.00	0.00
5.5.1.5.27	OTROS EQUIPOS	0.00	0.00
5.5.1.6	DETERIORO DE LOS ACTIVOS BIOLÓGICOS	0.00	0.00
5.5.1.6.1	BOVINOS	0.00	0.00
5.5.1.6.2	PORCINOS	0.00	0.00
5.5.1.6.3	AVES	0.00	0.00
5.5.1.6.4	OVINOS Y CAPRINOS	0.00	0.00
5.5.1.6.5	PECES Y ACUICULTURA	0.00	0.00
5.5.1.6.6	EQUINOS	0.00	0.00
5.5.1.6.7	ESPECIES MENORES Y DE ZOOLOGICO	0.00	0.00
5.5.1.6.8	ÁRBOLES Y PLANTAS	0.00	0.00
5.5.1.6.9	OTROS ACTIVOS BIOLÓGICOS	0.00	0.00
5.5.1.7	AMORTIZACIÓN DE ACTIVOS INTANGIBLES	0.00	0.00
5.5.1.7.1	SOFTWARE	0.00	0.00
5.5.1.7.2	PATENTES	0.00	0.00
5.5.1.7.3	MARCAS	0.00	0.00
5.5.1.7.4	DERECHOS	0.00	0.00
5.5.1.7.5	CONCESIONES	0.00	0.00
5.5.1.7.6	FRANQUICIAS	0.00	0.00
5.5.1.7.7	LICENCIAS INFORMÁTICAS E INTELECTUALES	0.00	0.00
5.5.1.7.8	LICENCIAS INDUSTRIALES, COMERC.Y OTRAS	0.00	0.00
5.5.1.7.9	OTROS ACTIVOS INTANGIBLES	0.00	0.00
5.5.1.8	DISMINUCIÓN DE BIENES POR PÉRDIDA, OBSOLESCENCIA Y DETERIORO	0.00	0.00
5.5.2	PROVISIONES	0.00	0.00
5.5.2.1	PROVISIONES DE PASIVOS A CORTO PLAZO	0.00	0.00
5.5.2.2	PROVISIONES DE PASIVOS A LARGO PLAZO	0.00	0.00
5.5.3	DISMINUCIÓN DE INVENTARIOS	0.00	0.00
5.5.3.1	DISMINUCIÓN DE INVENTARIOS DE MERCANCÍAS PARA VENTA	0.00	0.00
5.5.3.2	DISMINUCIÓN DE INVENTARIOS DE MERCANCÍAS TERMINADAS	0.00	0.00
5.5.3.3	DISMINUCIÓN DE INVENTARIOS DE MERCANCÍAS EN PROCESO DE ELABORACIÓN	0.00	0.00
5.5.3.4	DISMINUCIÓN DE INVENTARIOS DE MATERIAS PRIMAS, MATERIALES Y SUMINISTROS PARA PRODUCCIÓN	0.00	0.00
5.5.3.5	DISMINUCIÓN DE ALMACÉN DE MATERIALES Y SUMINISTROS DE CONSUMO	0.00	0.00
5.5.4	AUMENTO POR INSUFICIENCIA DE ESTIMACIONES POR PÉRDIDA O DETERIORO U OBSOLESCENCIA	0.00	0.00
5.5.4.1	AUMENTO POR INSUFICIENCIA DE ESTIMACIONES POR PÉRDIDA O DETERIORO U OBSOLESCENCIA	0.00	0.00
5.5.5	AUMENTO POR INSUFICIENCIA DE PROVISIONES	0.00	0.00
5.5.5.1	AUMENTO POR INSUFICIENCIA DE PROVISIONES	0.00	0.00
5.5.9	OTROS GASTOS	0.00	0.00
5.5.9.1	GASTOS DE EJERCICIOS ANTERIORES	0.00	0.00



## MUNICIPIO DE BENITO JUÁREZ TLAXCALA

NOTAS AL ESTADO DE ACTIVIDADES  
Al 31 de Diciembre de 2022  
(Cifras en pesos)



5.5.9.2	PÉRDIDAS POR RESPONSABILIDADES	0.00	0.00
5.5.9.3	BONIFICACIONES Y DESCUENTOS OTORGADOS	0.00	0.00
5.5.9.4	DIFERENCIAS POR TIPO DE CAMBIO NEGATIVAS	0.00	0.00
5.5.9.5	DIFERENCIAS DE COTIZACIONES NEGATIVAS EN VALORES NEGOCIABLES	0.00	0.00
5.5.9.6	RESULTADO POR POSICIÓN MONETARIA	0.00	0.00
5.5.9.7	PÉRDIDAS POR PARTICIPACIÓN PATRIMONIAL	0.00	0.00
5.5.9.8	DIFERENCIAS POR REESTRUCTURACIÓN DE DEUDA PÚBLICA NEGATIVAS	0.00	0.00
5.5.9.9	OTROS GASTOS VARIOS	0.00	0.00
5.6	INVERSIÓN PÚBLICA	0.00	0.00
5.6.1	INVERSION PUBLICA NO CAPITALIZABLE	0.00	0.00
5.6.1.1	CONSTRUCCION EN BIENES NO CAPITALIZABLE	0.00	0.00
	TOTAL	30,156,838.63	100.00

Bajo protesta de decir verdad declaramos que los Estados Financieros y sus notas,  
son razonablemente correctos y son responsabilidad del emisor.



H. AYUNTAMIENTO DE  
BENITO JUÁREZ, TLAX.  
ADMÓN. 2021-2024  
**PRESIDENCIA**

LIC. LAURA YARELLI FLORES LOZANO  
PRESIDENTA MUNICIPAL CONSTITUCIONAL



H. AYUNTAMIENTO DE  
BENITO JUÁREZ, TLAX.  
ADMÓN. 2021-2024

C. ARMANDO ROSALES GARCIA  
**SINDICATURA**



H. AYUNTAMIENTO DE  
BENITO JUÁREZ, TLAX.  
ADMÓN. 2021-2024  
**TESORERÍA**

C.P. ELVIA GEORGINA MENDIOLA SANCHEZ  
TESORERA MUNICIPAL



NOTAS AL ESTADO DE VARIACIÓN EN LA HACIENDA PÚBLICA/PATRIMONIO  
Al 31 de Diciembre de 2022  
(Cifras en pesos)

VPH-01 PATRIMONIO CONTRIBUIDO:

Cuenta	Nombre de la Cuenta	Saldo Inicial	Variación	Saldo Final	Tipo	Naturaleza
3.1.1	ABORTACIONES	1,296,382.00	0.00	1,296,382.00		
3.1.2	DONACIONES DE CAPITAL	0.00	0.00	0.00		
3.1.3	ACTUALIZACIÓN DE LA HACIENDA PÚBLICA/PATRIMONIO	3,450,399.22	0.00	3,450,399.22		
	<b>TOTAL</b>	<b>4,748,781.22</b>	<b>0.00</b>	<b>4,748,781.22</b>		

VEH-02 PATRIMONIO GENERADO:

Cuenta	Nombre de la Cuenta	Saldo Inicial	Variación	Saldo Final	Procedencia
3.2.1	RESULTADOS DEL EJERCICIO (ANEXO/ DESAHORRO)	19,346,218.46	-13,765,621.43	5,576,597.03	
3.2.2	RESULTADOS DE EJERCICIOS ANTERIORES	31,869,246.61	19,571,103.68	51,440,350.29	
3.2.3	REVALÚOS	0.00	0.00	0.00	
3.2.3.1	REVALÚO DE BIENES INMUEBLES	0.00	0.00	0.00	
3.2.3.2	REVALÚO DE BIENES MUEBLES	0.00	0.00	0.00	
3.2.3.3	REVALÚO DE BIENES INTANGIBLES	0.00	0.00	0.00	
3.2.3.9	OTROS REVALÚOS	0.00	0.00	0.00	
3.2.4	RESERVAS	0.00	0.00	0.00	
3.2.4.1	RESERVAS DE PATRIMONIO	0.00	0.00	0.00	
3.2.4.2	RESERVAS TERRITORIALES	0.00	0.00	0.00	
3.2.4.3	RESERVAS POR CONTINGENCIAS	0.00	0.00	0.00	
3.2.5	RECTIFICACIONES DE RESULTADOS DE EJERCICIOS ANTERIORES	0.00	0.00	0.00	
3.2.5.1	CAMBIOS EN POLÍTICAS CONTABLES	0.00	0.00	0.00	
3.2.5.2	CAMBIOS POR ERRORES CONTABLES	0.00	0.00	0.00	
	<b>TOTAL</b>	<b>51,215,465.07</b>	<b>5,801,482.25</b>	<b>57,016,947.32</b>	

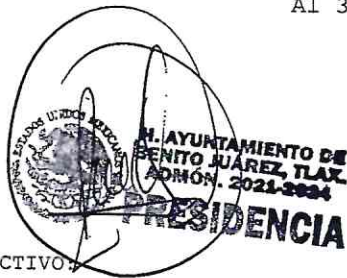
Bajo protesta de decir verdad declaramos que los Estados Financieros y sus notas, son razonablemente correctos y son responsabilidad de los funcionarios que suscriben.

**H. AYUNTAMIENTO DE BENITO JUÁREZ, TLAX.**  
ADMÓN. 2021-2024  
**PRESIDENCIA**  
LIC. SANDRA HERRERA FLORES  
PRESIDENTA MUNICIPAL CONSTITUCIONAL

**H. AYUNTAMIENTO DE BENITO JUÁREZ, TLAX.**  
ADMÓN. 2021-2024  
**SINDICATURA**  
C. ARMANDO GARCÍA  
SINDICO MUNICIPAL

**H. AYUNTAMIENTO DE BENITO JUÁREZ, TLAX.**  
ADMÓN. 2021-2024  
**TESORERÍA**  
C.P. ENYA GEORGINA HERRERA  
TESORERA MUNICIPAL

## MUNICIPIO DE BENITO JUÁREZ TLAXCALA

NOTAS AL ESTADO DE FLUJOS DE EFECTIVO  
Al 31 de Diciembre de 2022  
(Cifras en pesos)EFE-01 FLUJO DE EFECTIVO  
Concepto

Concepto	2022	2021
1.1.1.1 EFECTIVO	22,469.16	31,006.16
1.1.1.2 BANCOS/TESORERÍA	1,271,617.30	93,437.17
1.1.1.3 BANCOS/DEPENDENCIAS Y OTROS	0.00	0.00
1.1.1.4 INVERSIONES TEMPORALES (HASTA 3 MESES)	0.00	0.00
1.1.1.5 FONDOS CON AFECTACIÓN ESPECÍFICA	0.00	0.00
1.1.1.6 DEPÓSITOS DE FONDOS DE TERCEROS EN GARANTÍA Y/O ADMINISTRACIÓN	0.00	0.00
1.1.1.9 OTROS EFECTIVOS Y EQUIVALENTES	0.00	0.00
1.1.1 TOTAL	1,294,086.46	124,443.33

EFE-02 APLICACIÓN DE EFECTIVO POR ACTIVIDADES DE INVERSIÓN:  
Concepto

Concepto	Disposición	Pagos
1.2.3 BIENES INMUEBLES, INFRAESTRUCTURA Y CONSTRUCCIONES EN PROCESO	6,363,287.00	4,192,088.23
1.2.3.1 TERRENOS	0.00	0.00
1.2.3.2 VIVIENDAS	0.00	0.00
1.2.3.3 EDIFICIOS NO HABITACIONALES	0.00	0.00
1.2.3.4 INFRAESTRUCTURA	0.00	0.00
1.2.3.5 CONSTRUCCIONES EN PROCESO EN BIENES DE DOMINIO PÚBLICO	5,863,287.00	3,692,088.23
1.2.3.6 CONSTRUCCIONES EN PROCESO EN BIENES PROPIOS	500,000.00	500,000.00
1.2.3.9 OTROS BIENES INMUEBLES	0.00	0.00
1.2.4 BIENES MUEBLES	2,090,525.66	2,090,525.66
1.2.4.1 MOBILIARIO Y EQUIPO DE ADMINISTRACIÓN	212,805.66	212,805.66
1.2.4.2 MOBILIARIO Y EQUIPO EDUCACIONAL Y RECREATIVO	0.00	0.00
1.2.4.3 EQUIPO E INSTRUMENTAL MÉDICO Y DE LABORATORIO	0.00	0.00
1.2.4.4 VEHICULOS Y EQUIPO DE TRANSPORTE	1,817,720.00	1,817,720.00
1.2.4.5 EQUIPO DE DEFENSA Y SEGURIDAD	0.00	0.00
1.2.4.6 MAQUINARIA, OTROS EQUIPOS Y HERRAMIENTAS	60,000.00	60,000.00
1.2.4.7 COLECCIONES, OBRAS DE ARTE Y OBJETOS VALIOSOS	0.00	0.00
1.2.4.8 ACTIVOS BIOLÓGICOS	0.00	0.00
1.2.5 ACTIVOS INTANGIBLES	0.00	0.00
1.2.5.1 SOFTWARE	0.00	0.00
1.2.5.2 PATENTES, MARCAS Y DERECHOS	0.00	0.00
1.2.5.3 CONCESIONES Y FRANQUICIAS	0.00	0.00
1.2.5.4 LICENCIAS	0.00	0.00
1.2.5.9 OTROS ACTIVOS INTANGIBLES	0.00	0.00
TOTAL DE APLICACIÓN DE EFECTIVO POR ACTIVIDADES DE INVERSIÓN	8,453,812.66	6,282,613.89

H. AYUNTAMIENTO DE  
BENITO JUÁREZ, TLAX.  
ADMÓN. 2021-2024  
**SINDICATURA**

NOTAS AL ESTADO DE FLUJOS DE EFECTIVO  
Al 31 de Diciembre de 2022  
(Cifras en pesos)

EFE-03 CONCILIACIÓN DE LOS FLUJOS DE EFECTIVO NETOS DE LAS ACTIVIDADES DE OPERACIÓN:

Concepto	2022	2021
3.2.1 RESULTADOS DEL EJERCICIO (AHORRO/ DESAHORRO)	5,576,597.03	19,346,218.46
(+) MOVIMIENTOS DE PARTIDAS QUE NO AFECTAN AL EFECTIVO	1,491,842.19	0.00
5.4 INTERESES, COMISIONES Y OTROS GASTOS DE LA DEUDA PUBLICA	0.00	0.00
5.5 OTROS GASTOS Y PERDIDAS EXTRAORDINARIAS	0.00	0.00
5.6 INVERSIÓN PÚBLICA	0.00	0.00
2.1.1 INCREMENTOS EN CUENTAS POR PAGAR DE ACTIVIDADES DE OPERACIÓN	1,491,842.19	0.00
(-) MOVIMIENTOS DE PARTIDAS QUE NO AFECTAN AL EFECTIVO	0.00	0.00
4.x INGRESOS DE OPERACIÓN NO PRESUPUESTARIOS	0.00	0.00
1x,5x GASTOS DE OPERACIÓN NO CONTABLES	0.00	0.00
1.1.2 INCREMENTOS EN CUENTAS POR COBRAR DE ACTIVIDADES DE OPERACIÓN	0.00	0.00
(=) FLUJOS DE EFECTIVO NETOS DE LAS ACTIVIDADES DE OPERACIÓN	7,068,439.22	19,346,218.46

Bajo protesta de decir verdad declaramos que los Estados Financieros y sus notas, son razonablemente correctos y son responsabilidad del emisor.

  
H. AYUNTAMIENTO DE  
BENITO JUÁREZ, TLAX.  
ADMÓN. 2021-2024  
**PRESIDENCIA**

LIC. LAURA YARELYS LOZANO  
PRESIDENTA MUNICIPAL CONSTITUCIONAL

  
H. AYUNTAMIENTO DE  
BENITO JUÁREZ, TLAX.  
ADMÓN. 2021-2024

**SINDICATURA**

H. AYUNTAMIENTO DE  
BENITO JUÁREZ, TLAX.  
ADMÓN. 2021-2024

  
**TESORERÍA**  
C.P. ELVIA GECHEVA MENDIOLA SANCHEZ  
TESORERA MUNICIPAL



CONCILIACIÓN  
 Correspondiente Del 1 de Enero al 31 de Diciembre de 2022  
 (Cifras en pesos)




CONCILIACIÓN ENTRE LOS INGRESOS PRESUPUESTARIOS Y CONTABLES:

1.	Total de Ingresos Presupuestarios	35,733,435.66
2.	Más ingresos contables no presupuestarios	0.00
2.1	INGRESOS FINANCIEROS	0.00
2.2	INCREMENTO POR VARIACIÓN DE INVENTARIOS	0.00
2.3	DISMINUCIÓN DEL EXCESO DE ESTIMACIONES POR PÉRDIDA O DETERIORO U OBSOLESCENCIA	0.00
2.4	DISMINUCIÓN DEL EXCESO DE PROVISIONES	0.00
2.5	OTROS INGRESOS Y BENEFICIOS VARIOS	0.00
2.6	OTROS INGRESOS CONTABLES NO PRESUPUESTARIOS	0.00
3.	Menos ingresos presupuestarios no contables	0.00
3.1	APROVECHAMIENTOS PATRIMONIALES	0.00
3.2	INGRESOS DERIVADOS DE FINANCIAMIENTOS	0.00
3.3	OTROS INGRESOS PRESUPUESTARIOS NO CONTABLES	0.00
4.	Total de Ingresos Contables (4 = 1 + 2 - 3)	35,733,435.66



## CONCILIACIÓN

Correspondiente Del 1 de Enero al 31 de Diciembre de 2022  
(Cifras en pesos)



H. AYUNTAMIENTO DE  
BENITO JUÁREZ, TLAX.  
ADMÓN. 2021-2024

**PRESIDENCIA**



H. AYUNTAMIENTO DE  
BENITO JUÁREZ, TLAX.  
ADMÓN. 2021-2024

**SINDICATURA**



H. AYUNTAMIENTO DE  
BENITO JUÁREZ, TLAX.  
ADMÓN. 2021-2024

**TESORERÍA**

CONCILIACIÓN ENTRE LOS EGRESOS PRESUPUESTARIOS Y LOS GASTOS CONTABLES:

1.	Total de egresos presupuestarios	38,610,651.29
2.	Menos egresos presupuestarios no contables	8,453,812.66
2.1	MAT. PRIMAS Y MAT. D/PROD.Y COMERC.	0.00
2.2	MATERIALES Y SUMINISTROS	0.00
2.3	MOBILIARIO Y EQUIPO DE ADMINISTRACIÓN	212,805.66
2.4	MOBILIARIO Y EQPO EDUC.Y RECREATIVO	0.00
2.5	EQUIPO E INSTRUMENTAL MÉD.Y D/LAB.	0.00
2.6	VEHÍCULOS Y EQUIPO DE TRANSPORTE	1,817,720.00
2.7	EQUIPO DE DEFENSA Y SEGURIDAD	0.00
2.8	MAQUINARIA, OTROS EQUIPOS Y HERRAMIENTAS	60,000.00
2.9	ACTIVOS BIOLÓGICOS	0.00
2.10	BIENES INMUEBLES	0.00
2.11	ACTIVOS INTANGIBLES	0.00
2.12	OBRA PÚBLICA E/BIENES D/DOMINIO PÚB.	5,863,287.00
2.13	OBRA PÚBLICA EN BIENES PROPIOS	500,000.00
2.14	ACCIONES Y PARTICIPACIONES DE CAPITAL	0.00
2.15	COMPRA DE TÍTULOS Y VALORES	0.00
2.16	CONCESIÓN DE PRÉSTAMOS	0.00
2.17	INVERSIONES E/FID.MAND.Y OTROS ANÁLOGOS	0.00
2.18	PROVISIONES P/CONT.Y OTR EROG.ESPEC.	0.00
2.19	AMORTIZACIÓN DE LA DEUDA PÚBLICA	0.00
2.20	ADEUDOS DE EJERC.FISC.ANTER. (ADEFAS)	0.00
2.21	OTROS EGRESOS PRESUPUESTARIOS NO CONTABLES	0.00
3.	Más gastos contables no presupuestarios	0.00
3.1	ESTIMACIONES, DEPRECIACIONES, DETERIOROS, OBSOLESCENCIA Y AMORTIZACIONES	0.00
3.2	PROVISIONES	0.00
3.3	DISMINUCIÓN DE INVENTARIOS	0.00
3.4	AUMENTO POR INSUFICIENCIA DE ESTIMACIONES POR PÉRDIDA O DETERIORO U OBSOLESCENCIA	0.00
3.5	AUMENTO POR INSUFICIENCIA DE PROVISIONES	0.00
3.6	OTROS GASTOS	0.00
3.7	OTROS GASTOS CONTABLES NO PRESUPUESTARIOS	0.00
4.	Total de Gastos Contables (4 = 1 - 2 + 3)	30,156,838.63

Bajo protesta de decir verdad declaramos que los Estados Financieros y sus notas, son razonablemente correctos y son responsabilidad del emisor.



MUNICIPIO DE BENITO JUÁREZ TLAXCALA

CONCILIACIÓN

Correspondiente Del 1 de Enero al 31 de Diciembre de 2022  
(Cifras en pesos)


**H. AYUNTAMIENTO DE  
BENITO JUÁREZ TLAX.**  
**ADMÓN. 2021-2024**  
**PRESIDENCIA**  
 LIC. LAURA TAMILE FLORES LOZANO  
 PRESIDENTA MUNICIPAL CONSTITUCIONAL


**H. AYUNTAMIENTO DE  
BENITO JUÁREZ TLAX.**  
**ADMÓN. 2021-2024**  
**SINDICATURA**  
 C. P. ABENDE ROSALES GARCIA  
 SINDICO MUNICIPAL


**H. AYUNTAMIENTO DE  
BENITO JUÁREZ TLAX.**  
**ADMÓN. 2021-2024**  
**TESORERÍA**  
 C. P. ELVIA GEORGINA MENDIOLA SANCHEZ  
 TESORERA MUNICIPAL

NOTAS DE MEMORIA  
Al 31 de Diciembre de 2022  
(Cifras en pesos)



MEM-01 CUENTAS DE ORDEN CONTABLES:

Cuenta	Nombre de la Cuenta	Saldo Inicial	Cargo	Abono	Saldo Final
7	CUENTAS DE ORDEN CONTABLES	0.00	0.00	0.00	0.00 (d)
7.1	VALORES	0.00	0.00	0.00	0.00 (d)
7.1.1	VALORES EN CUSTODIA	0.00	0.00	0.00	0.00 (d)
7.1.2	CUSTODIA DE VALORES	0.00	0.00	0.00	0.00 (d)
7.1.3	INSTRUMENTOS DE CRÉDITO PRESTADOS A FORMADORES DE MERCADO	0.00	0.00	0.00	0.00 (a)
7.1.4	PRÉSTAMO DE INSTRUMENTOS DE CRÉDITO A FORMADORES DE MERCADO Y SU GARANTÍA	0.00	0.00	0.00	0.00 (a)
7.1.5	INSTRUMENTOS DE CRÉDITO RECIBIDOS EN GARANTÍA DE LOS FORMADORES DE MERCADO	0.00	0.00	0.00	0.00 (d)
7.1.6	GARANTÍA DE CRÉDITOS RECIBIDOS DE LOS FORMADORES DE MERCADO	0.00	0.00	0.00	0.00 (a)
7.2	EMISIÓN DE OBLIGACIONES	0.00	0.00	0.00	0.00 (d)
7.2.1	AUTORIZACIÓN PARA LA EMISIÓN DE BONOS, TÍTULOS Y VALORES DE LA DEUDA PÚBLICA INTERNA	0.00	0.00	0.00	0.00 (d)
7.2.2	AUTORIZACIÓN PARA LA EMISIÓN DE BONOS, TÍTULOS Y VALORES DE LA DEUDA PÚBLICA EXTERNA	0.00	0.00	0.00	0.00 (d)
7.2.3	EMISIONES AUTORIZADAS DE LA DEUDA PÚBLICA INTERNA Y EXTERNA	0.00	0.00	0.00	0.00 (a)
7.2.4	SUSCRIPCIÓN DE CONTRATOS DE PRÉSTAMOS Y OTRAS OBLIGACIONES DE LA DEUDA PÚBLICA INTERNA	0.00	0.00	0.00	0.00 (d)
7.2.5	SUSCRIPCIÓN DE CONTRATOS DE PRÉSTAMOS Y OTRAS OBLIGACIONES DE LA DEUDA PÚBLICA EXTERNA	0.00	0.00	0.00	0.00 (d)
7.2.6	CONTRATOS DE PRÉSTAMOS Y OTRAS OBLIGACIONES DE LA DEUDA PÚBLICA INTERNA Y EXTERNA	0.00	0.00	0.00	0.00 (a)
7.3	AVALES Y GARANTÍAS	0.00	0.00	0.00	0.00 (d)
7.3.1	AVALES AUTORIZADOS	0.00	0.00	0.00	0.00 (d)
7.3.2	AVALES FIRMADOS	0.00	0.00	0.00	0.00 (a)
7.3.3	FIANZAS Y GARANTÍAS RECIBIDAS POR DEUDAS A COBRAR	0.00	0.00	0.00	0.00 (d)
7.3.4	FIANZAS Y GARANTÍAS RECIBIDAS	0.00	0.00	0.00	0.00 (a)
7.3.5	FIANZAS OTORGADAS PARA RESPALDAR OBLIGACIONES NO FISCALES DEL GOBIERNO	0.00	0.00	0.00	0.00 (d)
7.3.6	FIANZAS OTORGADAS DEL GOBIERNO PARA RESPALDAR OBLIGACIONES NO FISCALES	0.00	0.00	0.00	0.00 (a)
7.4	JUICIOS	0.00	0.00	0.00	0.00 (d)
7.4.1	DEMANDAS JUDICIAL EN PROCESO DE RESOLUCIÓN	0.00	0.00	0.00	0.00 (d)
7.4.2	RESOLUCIÓN DE DEMANDAS EN PROCESO JUDICIAL	0.00	0.00	0.00	0.00 (a)
7.5	INVERSIÓN MEDIANTE PROYECTOS PARA PRESTACION DE SERVICIOS (PPS) Y SIMILARES	0.00	0.00	0.00	0.00 (d)
7.5.1	CONTRATOS PARA INVERSIÓN MEDIANTE PROYECTOS PARA PRESTACIÓN DE SERVICIOS (PPS) Y SIMILARES	0.00	0.00	0.00	0.00 (d)
7.5.2	INVERSIÓN PÚBLICA CONTRATADA MEDIANTE PROYECTOS PARA PRESTACIÓN DE SERVICIOS (PPS) Y SIMILARES	0.00	0.00	0.00	0.00 (a)
7.6	BIENES EN CONCESIONADOS O EN COMODATO	0.00	0.00	0.00	0.00 (d)
7.6.1	BIENES BAJO CONTRATO EN CONCESIÓN	0.00	0.00	0.00	0.00 (d)
7.6.2	CONTRATO DE CONCESIÓN POR BIENES	0.00	0.00	0.00	0.00 (a)



NOTAS DE MEMORIA  
Al 31 de Diciembre de 2022  
(Cifras en pesos)

7.6.3	BIENES BAJO CONTRATO EN COMODATO	0.00	0.00	0.00	0.00 (d)
7.6.4	CONTRATO DE COMODATO POR BIENES	0.00	0.00	0.00	0.00 (a)
7.X	BIENES ARQUEOLÓGICOS, ARTÍSTICOS E HISTÓRICOS	0.00	0.00	0.00	0.00 (d)
7.X.1	BIENES ARQUEOLÓGICOS EN CUSTODIA	0.00	0.00	0.00	0.00 (d)
7.X.2	CUSTODIA DE BIENES ARQUEOLÓGICOS	0.00	0.00	0.00	0.00 (a)
7.X.3	BIENES ARTÍSTICOS EN CUSTODIA	0.00	0.00	0.00	0.00 (d)
7.X.4	CUSTODIA DE BIENES ARTÍSTICOS	0.00	0.00	0.00	0.00 (a)
7.X.5	BIENES HISTÓRICOS EN CUSTODIA	0.00	0.00	0.00	0.00 (d)
7.X.6	CUSTODIA DE BIENES HISTÓRICOS	0.00	0.00	0.00	0.00 (a)

MEM-02 CUENTAS DE ORDEN PRESUPUESTARIAS:

Cuenta	Nombre de la Cuenta	Saldo Inicial	Cargo	Abono	Saldo Final
8	CUENTAS DE ORDEN PRESUPUESTARIAS	0.00	321,425,080.93	321,425,080.93	0.00 (d)
8.1	LEY DE INGRESOS	0.00	112,150,045.00	112,150,045.00	0.00 (a)
8.1.1	LEY DE INGRESOS ESTIMADA	0.00	31,310,504.00	0.00	31,310,504.00 (d)
8.1.2	LEY DE INGRESOS POR EJECUTAR	0.00	38,208,304.67	38,208,304.67	0.00 (a)
8.1.3	MODIFICACIONES A LA LEY DE INGRESOS ESTIMADA	0.00	6,897,600.67	2,474,869.01	4,422,931.66 (d)
8.1.4	LEY DE INGRESOS DEVENGADA	0.00	35,733,435.66	35,733,435.66	0.00 (a)
8.1.5	LEY DE INGRESOS RECAUDADA	0.00	0.00	35,733,435.66	35,733,435.66 (a)
8.2	PRESUPUESTO DE EGRESOS	0.00	209,275,035.93	209,275,035.93	0.00 (d)
8.2.1	PRESUPUESTO DE EGRESOS APROBADO	0.00	0.00	31,310,504.00	31,310,504.00 (a)
8.2.2	PRESUPUESTO DE EGRESOS POR EJERCER	0.00	48,945,974.15	51,823,189.78	-2,877,215.63 (d)
8.2.3	MODIFICACIONES AL PRESUPUESTO DE EGRESOS APROBADO	0.00	13,212,538.49	17,635,470.15	4,422,931.66 (a)
8.2.4	PRESUPUESTO DE EGRESOS COMPROMETIDO	0.00	38,610,651.29	38,610,651.29	0.00 (d)
8.2.5	PRESUPUESTO DE EGRESOS DEVENGADO	0.00	38,610,651.29	34,947,610.38	3,663,040.91 (d)
8.2.6	PRESUPUESTO DE EGRESOS EJERCIDO	0.00	34,947,610.38	34,947,610.33	0.05 (d)
8.2.7	PRESUPUESTO DE EGRESOS PAGADO	0.00	34,947,610.33	0.00	34,947,610.33 (d)

Bajo protesta de decir verdad declaramos que los Estados Financieros y sus notas, son razonablemente correctos y son responsabilidad de los suscritos.

  
H. AYUNTAMIENTO DE  
BENITO JUÁREZ, TLAX.  
ADMÓN. 2021-2024  
**PRESIDENCIA**  
LIC. MARILYN FIGUEROA LOTANO  
PRESIDENTA MUNICIPAL CONSTITUCIONAL

  
H. AYUNTAMIENTO DE  
BENITO JUÁREZ, TLAX.  
ADMÓN. 2021-2024  
**SINDICATURA**  
LIC. MARILYN FIGUEROA LOTANO  
SINDICA MUNICIPAL

  
H. AYUNTAMIENTO DE  
BENITO JUÁREZ, TLAX.  
ADMÓN. 2021-2024  
**TESORERÍA**  
C.P. ELVIA GEORGINA MENDIOLA SANCHEZ  
TESORERA MUNICIPAL

ESTADO ANALÍTICO DEL ACTIVO  
Del 1 de Enero al 31 de Diciembre de 2022  
(Cifras en pesos)



Concepto	Saldo Inicial 1	Saldo Inicial 2	Saldo Inicial 3	Saldo final 4=(1+2-3)	Variación del periodo 5=(4-1)
<b>ACTIVO</b>	<b>57,266,576.67</b>	<b>108,977,592.92</b>	<b>98,227,265.04</b>	<b>68,018,894.55</b>	<b>10,750,317.88</b>
<b>ACTIVO CIRCULANTE</b>	<b>1,397,725.81</b>	<b>100,523,770.26</b>	<b>98,227,265.04</b>	<b>3,694,231.03</b>	<b>2,296,505.22</b>
Efectivo y equivalentes	124,443.33	57,325,451.18	56,155,808.05	1,294,086.46	1,169,643.13
Derechos a recibir efectivo o equivalentes	1,192,521.43	42,537,692.08	41,355,998.79	2,374,214.72	1,181,693.29
Derechos a recibir bienes o servicios	80,761.05	660,627.00	715,458.20	25,929.85	-54,831.20
Inventarios	0.00	0.00	0.00	0.00	0.00
Almacenes	0.00	0.00	0.00	0.00	0.00
Estimación por pérdida o deterioro de activos circulantes	0.00	0.00	0.00	0.00	0.00
Otros activos circulantes	0.00	0.00	0.00	0.00	0.00
<b>ACTIVO NO CIRCULANTE</b>	<b>55,870,850.86</b>	<b>8,453,812.66</b>	<b>0.00</b>	<b>64,324,663.52</b>	<b>8,453,812.66</b>
Inversiones financieras a largo plazo	0.00	0.00	0.00	0.00	0.00
Derechos a recibir efectivo o equivalentes a largo plazo	0.00	0.00	0.00	0.00	0.00
Bienes inmuebles, infraestructura y construcciones en proceso	40,443,644.78	6,363,287.00	0.00	46,806,931.78	6,363,287.00
Bienes muebles	15,427,206.08	2,090,525.66	0.00	17,517,731.74	2,090,525.66
Activos intangibles	0.00	0.00	0.00	0.00	0.00
Depreciación, deterioro y amortización acumulada de bienes	0.00	0.00	0.00	0.00	0.00
Activos diferidos	0.00	0.00	0.00	0.00	0.00
Estimación por pérdida o deterioro de activos no circulantes	0.00	0.00	0.00	0.00	0.00
Otros activos no circulantes	0.00	0.00	0.00	0.00	0.00

Bajo protesta de decir verdad declaramos que los Estados Financieros y sus notas, son razonablemente correctos y son responsabilidad del emisor.

ESTADO ANALÍTICO DEL ACTIVO  
Del 1 de Enero al 31 de Diciembre de 2022  
(Cifras en pesos)

  
H. AYUNTAMIENTO DE  
BENITO JUÁREZ, TLAX.  
ADMÓN. 2021-2024  
**PRESIDENCIA**  
LIC. [Signature]  
PRESIDENTA MUNICIPAL CONSTITUCIONAL

  
H. AYUNTAMIENTO DE  
BENITO JUÁREZ, TLAX.  
ADMÓN. 2021-2024  
**SINDICATURA**  
[Signature]  
SINDICADO MUNICIPAL


  
H. AYUNTAMIENTO DE  
BENITO JUÁREZ, TLAX.  
ADMÓN. 2021-2024  
**TESORERÍA**  
C.P. ELVIA GEORGINA [Signature]  
TESORERA MUNICIPAL



ESTADO ANALÍTICO DE LA DEUDA Y OTROS PASIVOS  
Del 1 de Enero al 31 de Diciembre de 2022  
(Cifras en pesos)

DENOMINACIÓN DE LAS DEUDAS	Moneda de Contratación	Institución o País Acreedor	Saldo Inicial del Periodo	Saldo Final del Periodo
<b>DEUDA PÚBLICA</b>				
CORTO PLAZO				
<b>DEUDA INTERNA</b>				
Instituciones de Crédito			0.00	0.00
Títulos y Valores			0.00	0.00
Arrendamientos financieros			0.00	0.00
<b>DEUDA EXTERNA</b>				
Organismos Financieros Internacionales			0.00	0.00
Deuda Bilateral			0.00	0.00
Títulos y Valores			0.00	0.00
Arrendamientos Financieros			0.00	0.00
<b>SUBTOTAL CORTO PLAZO</b>			<b>0.00</b>	<b>0.00</b>
LARGO PLAZO				
<b>DEUDA INTERNA</b>				
Instituciones de Crédito			0.00	0.00
Títulos y Valores			0.00	0.00
Arrendamientos financieros			0.00	0.00
<b>DEUDA EXTERNA</b>				
Organismos Financieros Internacionales			0.00	0.00
Deuda Bilateral			0.00	0.00
Títulos y Valores			0.00	0.00
Arrendamientos Financieros			0.00	0.00
<b>SUBTOTAL LARGO PLAZO</b>			<b>0.00</b>	<b>0.00</b>
<b>OTROS PASIVOS</b>			<b>1,304,330.38</b>	<b>6,253,166.01</b>
<b>TOTAL DEUDA Y OTROS PASIVOS</b>			<b>1,304,330.38</b>	<b>6,253,166.01</b>

Bajo protesta de decir verdad declaramos que los Estados Financieros y sus notas, son razonablemente correctos y son responsabilidad del emisor.

  
**H. AYUNTAMIENTO DE BENITO JUÁREZ, TLAX.**  
 ADMÓN. 2021-2024  
**PRESIDENCIA**  
 LIC. LAURA YAMILI FLORES LOZANO  
 PRESIDENTA MUNICIPAL CONSTITUCIONAL

  
**H. AYUNTAMIENTO DE BENITO JUÁREZ, TLAX.**  
 ADMÓN. 2021-2024  
**S. ARMANDO ROSALES GARCÍA**  
 SÍNDICO MUNICIPAL

  
**H. AYUNTAMIENTO DE BENITO JUÁREZ, TLAX.**  
 ADMÓN. 2021-2024  
**TESORERÍA**  
 C.P. ELVIA GEORGINA MENDIOLA  
 TESORERA MUNICIPAL

MUNICIPIO DE BENITO JUÁREZ TLAXCALA

ESTADO ANALÍTICO DE INGRESOS

Del 1 de Enero al 31 de Diciembre de 2022  
(Cifras en pesos)

Rubro de Ingresos	Ingreso Estimado (1)	Ampliaciones y Reducciones (2)	Ingreso Modificado (3=1+2)	Ingreso Devengado (4)	Ingreso Recaudado (5)	Diferencia (6=5-1)
IMPUESTOS	425,993.00	-129,060.00	296,933.00	296,933.00	296,933.00	-129,060.00
CUOTAS Y APORT. DE SEGURIDAD SOCIAL	0.00	0.00	0.00	0.00	0.00	0.00
CONTRIBUCIONES DE MEJORAS	594,000.00	-594,000.00	0.00	0.00	0.00	-594,000.00
DERECHOS	724,943.00	315,500.32	1,040,443.32	1,040,443.32	1,040,443.32	315,500.32
PRODUCTOS	28,155.00	-21,801.07	6,353.93	6,353.93	6,353.93	-21,801.07
APROVECHAMIENTOS	3,327.00	-3,327.00	0.00	0.00	0.00	-3,327.00
INGRESOS POR VENTAS DE BIENES,	0.00	0.00	0.00	0.00	0.00	0.00
PRESTACIÓN DE SERVICIOS Y OTROS INGRESOS	29,534,086.00	4,855,619.41	34,389,705.41	34,389,705.41	34,389,705.41	4,855,619.41
PARTICIPACIONES, APORTACIONES, CONVENIOS,						
INCENTIVOS DERIV. DE LA COLAB. FISCAL Y						
FONDOS DIST. DE APORT						
TRANSFERENCIAS, ASIGNACIONES, SUBSIDIOS	0.00	0.00	0.00	0.00	0.00	0.00
Y SUBVENCIONES, Y PENSIONES Y						
JUBILACIONES	0.00	0.00	0.00	0.00	0.00	0.00
INGRESOS DERIVADOS DE FINANCIAMIENTOS						
<b>TOTAL</b>	<b>31,310,504.00</b>	<b>4,422,931.66</b>	<b>35,733,435.66</b>	<b>35,733,435.66</b>	<b>35,733,435.66</b>	<b>4,422,931.66</b>



**SINDICATURA**

**TESORERÍA**



H. AYUNTAMIENTO DE  
BENITO JUÁREZ, TLAX.  
ADMÓN. 2021-2024

INGRESOS DE LOS MUNICIPIOS  
PRESIDENCIA  
(6-5-1)

Estado Analítico de Ingresos por Fuente de Financiamiento	Ingreso Estimado (1)	Ampliaciones/ Reducciones (2)	Ingreso Modificado (3=1+2)	Ingreso Declarado (4)	Ingreso Declarado (5)	Diferencia (6=5-1)
INGRESOS DEL PODER EJECUTIVO FEDERAL O ESTATAL Y DE LOS MUNICIPIOS	31,310,504.00	4,422,931.66	35,733,435.66	35,733,435.66	35,733,435.66	4,422,931.66
IMPUESTOS	425,993.00	-129,060.00	296,933.00	296,933.00	296,933.00	-129,060.00
CUOTAS Y APORT. DE SEGURIDAD SOCIAL	0.00	0.00	0.00	0.00	0.00	0.00
CONTRIBUCIONES DE MEJORAS	594,000.00	-594,000.00	0.00	0.00	0.00	-594,000.00
DERECHOS	724,943.00	315,500.32	1,040,443.32	1,040,443.32	1,040,443.32	315,500.32
PRODUCTOS	28,155.00	-21,801.07	6,353.93	6,353.93	6,353.93	-21,801.07
APROVECHAMIENTOS	3,327.00	-3,327.00	0.00	0.00	0.00	-3,327.00
PARTICIPACIONES, APORTACIONES, CONVENIOS, INCENTIVOS DERIV. DE LA COLAB. FISCAL Y FONDOS DIST. DE APORT	29,534,086.00	4,855,619.41	34,389,705.41	34,389,705.41	34,389,705.41	4,855,619.41
TRANSFERENCIAS, ASIGNACIONES, SUBSIDIOS Y SUBVENCIONES, Y PENSIONES Y JUBILACIONES	0.00	0.00	0.00	0.00	0.00	0.00
INGRESOS DE LOS ENTES PÚBLICOS DE LOS PODERES LEGISLATIVO Y JUDICIAL, DE LOS ÓRGANOS AUTÓNOMOS Y DEL SECTOR PARAESTATAL O PARAMUNICIPAL, ASÍ COMO DE LAS EMPRESAS PRODUCTIVAS DEL ESTADO	0.00	0.00	0.00	0.00	0.00	0.00
CUOTAS Y APORT. DE SEGURIDAD SOCIAL	0.00	0.00	0.00	0.00	0.00	0.00
PRODUCTOS	0.00	0.00	0.00	0.00	0.00	0.00
INGRESOS POR VENTAS DE BIENES, PRESTACIÓN DE SERVICIOS Y OTROS INGRESOS TRANSFERENCIAS, ASIGNACIONES, SUBSIDIOS Y SUBVENCIONES, Y PENSIONES Y JUBILACIONES	0.00	0.00	0.00	0.00	0.00	0.00

AYUNTAMIENTO DE  
BENITO JUÁREZ, TLAX.  
ADMÓN. 2021-2024  
**TESORERÍA**



AYUNTAMIENTO DE  
BENITO JUÁREZ, TLAX.  
ADMÓN. 2021-2024  
**PRESIDENCIA**



ESTADO ANALÍTICO DE INGRESOS  
Del 1 de Enero al 31 de Diciembre de 2022  
(Cifras en pesos)

Estado Analítico de Ingresos por Fuente de Financiamiento	Ingreso Estimado (1)	Ampliaciones/ Reducciones (2)	Ingreso Modificado (3=1+2)	Ingreso Devengado (4)	Ingreso Recaudado (5)	Diferencia (6=5-1)
INGRESOS DERIVADOS DE FINANCIAMIENTO	0.00	0.00	0.00	0.00	0.00	0.00
INGRESOS DERIVADOS DE FINANCIAMIENTOS	0.00	0.00	0.00	0.00	0.00	0.00
<b>TOTAL</b>	<b>31,310,504.00</b>	<b>4,422,931.66</b>	<b>35,733,435.66</b>	<b>35,733,435.66</b>	<b>35,733,435.66</b>	<b>4,422,931.66</b>

Ingresos Excedentes 4,422,931.66

Bajo protesta de decir verdad declaramos que los Estados Financieros y sus notas,  
 son razonablemente correctos y son responsabilidad de mi cargo.


**H. AYUNTAMIENTO DE BENITO JUÁREZ, TLAX.**  
**ADMÓN. 2021-2024**  
**PRESIDENCIA**  
 LIC. LARRY HERRERA GONZALEZ  
 PRESIDENTE MUNICIPAL CONSTITUCIONAL

**SINDICATURA**  
 LIC. ROSA MARÍA GARCÍA  
 SINDICADA MUNICIPAL

**H. AYUNTAMIENTO DE BENITO JUÁREZ, TLAX.**  
**ADMÓN. 2021-2024**  
**TESORERÍA**  
 C. P. SILVIA GEORGINA TORRES  
 TESORERA MUNICIPAL

MUNICIPIO DE BENITO JUÁREZ TLAXCA

ESTADO ANALÍTICO DEL EJERCICIO DEL PRESUPUESTO DE EGRESOS  
 CLASIFICACIÓN ADMINISTRATIVA  
 Del 1 de Enero al 31 de Diciembre de 2022  
 (Cifras en pesos)



	Egreso Aprobado (1)	Ampliaciones/Reducciones (2)	Egreso Modificado (3=1+2)	Egreso Devengado (4)	
3	SECTOR PUBLICO MUNICIPAL	4,422,931.66	35,733,435.66	38,610,651.29	34,947,610.33
3.1	SECTOR PUBLICO NO FINANCIERO	4,422,931.66	35,733,435.66	38,610,651.29	-2,877,215.63
3.1.1	GOBIERNO GENERAL MUNICIPAL	4,422,931.66	35,733,435.66	38,610,651.29	-2,877,215.63
3.1.1.1	GOBIERNO MUNICIPAL	4,422,931.66	35,733,435.66	38,610,651.29	-2,877,215.63
3.1.1.1.1	ORGANO EJECUTIVO MUNICIPAL	4,422,931.66	35,733,435.66	38,610,651.29	-2,877,215.63
	(AYUNTAMIENTO)				
3.1.1.1.1.1.7	BENITO JUAREZ	4,422,931.66	35,733,435.66	38,610,651.29	-2,877,215.63
000	RAMO GENERAL	0.00	0.00	0.00	0.00
001	PRESIDENCIA	1,382,535.19	18,372,646.19	12,487,317.89	5,875,328.30
002	SINDICATURA	0.00	0.00	428,343.96	-428,343.96
003	REGIDORES	0.00	0.00	1,231,481.34	-1,231,481.34
004	TESORERÍA	328,751.29	3,365,402.29	2,548,231.01	711,310.55
005	SECRETARÍA H. AYUNTAMIENTO	0.00	0.00	977,946.87	-977,946.87
006	OBRAS PÚBLICAS	6,136,760.00	6,461,444.43	7,261,830.85	-800,386.42
007	SEGURIDAD PÚBLICA	4,303,382.00	74,705.00	3,671,457.24	706,629.76
008	SERVICIOS PÚBLICOS MUNICIPALES	747,600.00	2,312,255.75	5,105,620.60	-2,045,764.85
009	PROTECCIÓN CIVIL	0.00	0.00	1,450.00	-1,450.00
010	DEPORTES	0.00	0.00	58,161.40	-58,161.40
011	CULTURA	0.00	0.00	157,677.09	-157,677.09
012	ECOLOGÍA	0.00	0.00	8,463.20	-8,463.20
013	REGISTRO CIVIL	96,000.00	96,000.00	206,607.26	-110,607.26
014	PLANEACIÓN	0.00	0.00	0.00	0.00
015	CONTRALORÍA	0.00	0.00	114,332.82	-114,332.82
016	JURÍDICO	0.00	0.00	547,645.10	-547,645.10
017	INFORMÁTICA	0.00	0.00	0.00	0.00
018	COMUNICACIÓN SOCIAL	0.00	0.00	312,906.62	-312,906.62
019	MINISTERIO PÚBLICO	0.00	0.00	0.00	0.00
020	DIF MUNICIPAL	0.00	0.00	1,847,913.41	-1,847,913.41
021	COMISIONES DE AGUA POTABLE	0.00	0.00	26,552.76	-26,552.76
022	ACCESO A LA INFORMACIÓN	0.00	0.00	400.00	-400.00
023	DESARROLLO SOCIAL, DEPORTIVO Y CULTURAL	0.00	0.00	542,941.96	-542,941.96
024	GIMNASIO MUNICIPAL	0.00	0.00	61,292.57	-61,292.57
025	BIBLIOTECA	0.00	0.00	13,060.51	-13,060.51
123	PRESIDENCIA DE COMUNIDAD 1 A.OBREGON	0.00	0.00	883,156.10	-883,156.10
	TOTAL DEL GASTO	31,310,504.00	4,422,931.66	35,733,435.66	34,947,610.33

Bajo protesta de decir verdad declaramos que los Estados Financieros y sus notas,



MUNICIPIO DE BENITO JUÁREZ TLAXCA.

ESTADO ANALÍTICO DEL EJERCICIO DEL PRESUPUESTO DE EGRESOS  
CLASIFICACIÓN ADMINISTRATIVA  
Del 1 de Enero al 31 de Diciembre de 2022  
(Cifras en pesos)

son razonablemente correctos y son responsabilidad de los señores

**H. AYUNTAMIENTO DE BENITO JUÁREZ, TLAX.**  
ADMÓN. 2021-2024  
**PRESIDENCIA**  
LIC. AIDA YAMILE PÉREZ LOZANO  
PRESIDENTE MUNICIPAL CONSTITUCIONAL

**H. AYUNTAMIENTO DE BENITO JUÁREZ, TLAX.**  
ADMÓN. 2021-2024  
**SIN FIRMA**  
LIC. MANUEL ROSALES SANCHEZ  
SECRETARIO MUNICIPAL

**H. AYUNTAMIENTO DE BENITO JUÁREZ, TLAX.**  
ADMÓN. 2021-2024  
**TESORERÍA**  
C. P. GEORGINA MENDIOLA SANCHEZ  
TESORERA MUNICIPAL



MUNICIPIO DE BENITO JUÁREZ TLAXCA

ESTADO ANALÍTICO DEL EJERCICIO DEL PRESUPUESTO DE EGRESOS  
 CLASIFICACIÓN ECONÓMICA (POR TIPO DE GASTO)  
 Del 1 de Enero al 31 de Diciembre de 2022  
 (Cifras en pesos)

Concepto	Egreso Aprobado (1)	Ampliaciones/Reducciones (2)	Egreso Modificado (3=1+2)	Egreso Devengado (4)	Egreso Pagado (5)	Subejercicio (6=3-4)
1 GASTO CORRIENTE	23,979,899.00	3,291,706.57	27,271,605.57	30,156,838.63	28,664,996.44	-2,885,233.06
2 GASTO DE CAPITAL	7,330,605.00	1,131,225.09	8,461,830.09	8,453,812.66	6,282,613.89	8,017.43
3 AMORTIZACIÓN DE LA DEUDA Y DISMINUCIÓN DE PASIVOS	0.00	0.00	0.00	0.00	0.00	0.00
4 PENSIONES Y JUBILACIONES	0.00	0.00	0.00	0.00	0.00	0.00
5 PARTICIPACIONES	0.00	0.00	0.00	0.00	0.00	0.00
<b>TOTAL DEL GASTO</b>	<b>31,310,504.00</b>	<b>4,422,931.66</b>	<b>35,733,435.66</b>	<b>38,610,651.29</b>	<b>34,947,610.33</b>	<b>-2,877,215.63</b>

Bajo protesta de decir verdad declaramos que los Estados financieros y sus notas, son verdaderos, correctos y son responsabilidad de este Ayuntamiento.

**H. AYUNTAMIENTO DE BENITO JUÁREZ, TLAX.**  
**ADMÓN. 2021-2024**

**SECRETARÍA DE ADMINISTRACIÓN**  
**TESORERÍA**

LIC. LAUREN FAMILY ESPES JOZANO  
 PRESIDENTA MUNICIPAL CONSTITUCIONAL

C.P. ELVIA GEORGINA MENDIOLA SANCHEZ  
 TESORERA MUNICIPAL

ESTADO ANALÍTICO DEL EJERCICIO DEL PRESUPUESTO DE EGRESOS  
 CLASIFICACIÓN POR OBJETO DEL GASTO (CAPÍTULO Y CONCEPTO)  
 Del 1 de Enero al 31 de Diciembre de 2022  
 (Cifras en pesos)

H. AYUNTAMIENTO DE  
 BENITO JUÁREZ, TLAX.  
 ADMÓN. 2021-2024  
**PRESIDENCIA**

H. AYUNTAMIENTO DE  
 BENITO JUÁREZ, TLAX.  
 ADMÓN. 2021-2024

**SAHAGÚN**  
 (6-3-4)




ESTADOS UNIDOS MEXICANOS  
 H. AYUNTAMIENTO DE  
 BENITO JUÁREZ, TLAX.  
 ADMÓN. 2021-2024  
**TESORERÍA**

000051

	Egreso Aprobado (1)	Ampliaciones/Reducciones (2)	Egreso Modificado (3=1+2)	Egreso Devengado (4)	Egreso Pagado (5)	
<b>1 SERVICIOS PERSONALES</b>	13,712,947.00	-750,601.53	12,962,345.47	13,414,081.96	12,061,782.08	-451,736.49
1.1 REMUNER. AL PERS. D/CARÁCTER PERMANENTE	12,021,636.00	88,401.17	12,110,037.17	12,559,438.50	11,628,595.21	-449,401.33
1.2 REMUNER./PERSONAL D/CARÁCT.TRANSIT.	0.00	0.00	0.00	0.00	0.00	0.00
1.3 REMUNERACIONES ADICIONALES Y ESPECIALES	1,691,311.00	-851,068.70	840,242.30	842,577.46	421,120.87	-2,335.16
1.4 SEGURIDAD SOCIAL	0.00	0.00	0.00	0.00	0.00	0.00
1.5 OTRAS PRESTACIONES SOCIALES Y ECONÓMICAS	0.00	12,066.00	12,066.00	12,066.00	12,066.00	0.00
1.6 PREVISIONES	0.00	0.00	0.00	0.00	0.00	0.00
1.7 PAGO DE ESTÍMULOS A SERVIDORES PÚBLICOS	0.00	0.00	0.00	0.00	0.00	0.00
<b>2 MATERIALES Y SUMINISTROS</b>	2,907,000.00	532,651.58	3,439,651.58	4,665,370.72	4,574,465.91	-1,225,719.14
2.1 MAT. ADMÓN, EMIS. D/DOCTOS Y ART.OFIC.	879,000.00	86,090.62	965,090.62	1,530,820.11	1,518,659.12	-565,829.49
2.2 ALIMENTOS Y UTENSILIOS	96,000.00	73,335.56	169,335.56	379,647.00	358,229.10	-210,311.44
2.3 MAT. PRIMAS Y MAT. D/PROD.Y COMERC.	24,000.00	-19,078.73	4,921.27	6,403.27	5,401.27	-1,482.00
2.4 MATERIALES Y ART.-D/CONST.Y DE REPAR.	252,000.00	155,316.02	407,316.02	506,957.71	456,056.83	-99,641.69
2.5 PRODUCTOS QUÍM. FARMAC. Y DE LABORATORIO	168,000.00	-28,614.82	139,385.38	147,017.42	142,094.38	-7,632.04
2.6 COMBUSTIBLES, LUBRICANTES Y ADITIVOS	1,128,000.00	337,511.75	1,465,511.75	1,801,583.47	1,801,583.47	-336,071.72
2.7 VEST.BLANCOS, PREND.D/PROT.Y ART.DEF.	162,000.00	17,838.80	179,838.80	180,168.80	180,168.80	-330.00
2.8 MATERIALES Y SUMINIST.P/SEG. PÚB.	30,000.00	-15,432.00	14,568.00	14,568.00	14,568.00	0.00
2.9 HERRAMIENTAS, REFACC.Y ACCES.MENORES	168,000.00	-74,315.82	93,684.18	98,104.94	97,704.94	-4,420.76
<b>3 SERVICIOS GENERALES</b>	5,833,952.00	2,729,967.44	8,563,919.44	9,350,195.05	9,332,783.44	-786,275.61
3.1 SERVICIOS BÁSICOS	1,607,152.00	659,206.27	2,266,358.27	2,715,845.55	2,714,551.94	-449,487.28
3.2 SERVICIOS DE ARRENDAMIENTO	156,000.00	134,195.80	290,195.80	370,948.23	363,648.23	-80,752.43
3.3 SERV.PROF.CIENT.TÉCN.Y OTROS SERVICIOS	84,000.00	21,622.40	105,622.40	119,076.76	119,076.76	-13,454.36
3.4 SERVICIOS FINAN.BANC.Y COMERCIALES	61,200.00	-59,565.42	1,634.58	4,070.58	4,070.58	-2,436.00
3.5 SERV.D/INST.REPAR.MANTTO.Y CONSERVACIÓN	453,600.00	245,306.35	698,906.35	789,071.55	783,881.55	-90,165.20
3.6 SERVICIOS DE COMUNIC.SOCIAL Y PUBLICIDAD	336,000.00	-99,064.88	236,935.12	281,935.12	281,935.12	-45,000.00
3.7 SERVICIOS DE TRASLADO Y VIÁTICOS	56,000.00	-45,984.00	20,016.00	23,424.00	23,316.00	-3,408.00
3.8 SERVICIOS OFICIALES	2,650,000.00	1,741,986.52	4,391,986.52	4,466,878.86	4,466,878.86	-74,892.34
3.9 OTROS SERVICIOS GENERALES	420,000.00	132,264.40	552,264.40	578,944.40	575,324.40	-26,680.00
<b>4 TRANSF.ASIG.SUBSIDIOS Y OTRAS AYUDAS</b>	1,528,000.00	787,689.08	2,313,689.08	2,727,190.90	2,695,965.01	-413,501.82
4.1 TRANSF.INT.Y ASIG.AL SECTOR PÚBLICO	0.00	2,000.00	2,000.00	2,000.00	2,000.00	0.00
4.2 TRANSF.AL RESTO DEL SECTOR PÚBLICO	0.00	0.00	0.00	0.00	0.00	0.00
4.3 SUBSIDIOS Y SUBVENCIONES	500,000.00	290,347.50	790,347.50	1,039,314.72	1,039,314.72	-248,967.22

ESTADO ANALÍTICO DEL EJERCICIO DEL PRESUPUESTO DE EGRESOS  
 CLASIFICACIÓN POR OBJETO DEL GASTO (CAPÍTULO Y CONCEPTO)  
 Del 1 de Enero al 31 de Diciembre de 2022  
 (Cifras en pesos)



H. AYUNTAMIENTO DE  
 BENITO JUÁREZ, TLAX.  
 ADMÓN. 2021-2024

**PRESIDENCIA**

Egreso  
 aprobado  
 (1)



H. AYUNTAMIENTO DE  
 BENITO JUÁREZ, TLAX.  
 ADMÓN. 2021-2024

**SECRETARÍA DE  
 FIDUCIARIA**

Egreso  
 devengado  
 (5)

(6=3-4)

	Egreso aprobado (1)	Ampliaciones/ Reducciones (2)	Egreso Modificado (3=1+2)	Egreso Devengado (4)	Egreso cancelado (5)	(6=3-4)
4.4 AYUDAS SOCIALES	1,026,000.00	495,341.58	1,521,341.58	1,685,876.18	1,654,650.29	-164,534.60
4.5 PENSIONES Y JUBILACIONES	0.00	0.00	0.00	0.00	0.00	0.00
4.6 TRANSF. A FID.MANDATOS Y OTROS ANÁLOGOS	0.00	0.00	0.00	0.00	0.00	0.00
4.7 TRANSFERENCIAS A SEGURIDAD SOCIAL	0.00	0.00	0.00	0.00	0.00	0.00
4.8 DONATIVOS	0.00	0.00	0.00	0.00	0.00	0.00
4.9 TRANSFERENCIAS AL EXTERIOR	0.00	0.00	0.00	0.00	0.00	0.00
5 BIENES MUEBLES, INMUEBLES E INTANGIBLES	1,247,845.00	842,680.66	2,090,525.66	2,090,525.66	2,090,525.66	0.00
5.1 MOBILIARIO Y EQUIPO DE ADMINISTRACIÓN	147,845.00	64,960.66	212,805.66	212,805.66	212,805.66	0.00
5.2 MOBILIARIO Y EQPO EDUC.Y RECREATIVO	0.00	0.00	0.00	0.00	0.00	0.00
5.3 EQUIPO E INSTRUMENTAL MÉD.Y D/LAB.	0.00	0.00	0.00	0.00	0.00	0.00
5.4 VEHÍCULOS Y EQUIPO DE TRANSPORTE	1,100,000.00	717,720.00	1,817,720.00	1,817,720.00	1,817,720.00	0.00
5.5 EQUIPO DE DEFENSA Y SEGURIDAD	0.00	0.00	0.00	0.00	0.00	0.00
5.6 MAQUINARIA, OTROS EQUIPOS Y HERRAMIENTAS	0.00	60,000.00	60,000.00	60,000.00	60,000.00	0.00
5.7 ACTIVOS BIOLÓGICOS	0.00	0.00	0.00	0.00	0.00	0.00
5.8 BIENES INMUEBLES	0.00	0.00	0.00	0.00	0.00	0.00
5.9 ACTIVOS INTANGIBLES	0.00	0.00	0.00	0.00	0.00	0.00
6 INVERSIÓN PÚBLICA	6,082,760.00	280,544.43	6,363,304.43	6,363,287.00	4,192,088.23	17.43
6.1 OBRA PÚBLICA E/BIENES D/DOMINIO PÚB.	6,082,760.00	-219,455.57	5,863,304.43	5,863,287.00	3,692,088.23	17.43
6.2 OBRA PÚBLICA EN BIENES PROPIOS	0.00	500,000.00	500,000.00	500,000.00	500,000.00	0.00
6.3 PROYECTOS PROD.Y ACC.DE FOMENTO	0.00	0.00	0.00	0.00	0.00	0.00
7 INVERSIONES FINANCIERAS Y OTRAS PROV.	0.00	0.00	0.00	0.00	0.00	0.00
7.1 INV. FOMENTO ACTIVIDADES PRODUCTIVAS	0.00	0.00	0.00	0.00	0.00	0.00
7.2 ACCIONES Y PARTICIPACIONES DE CAPITAL	0.00	0.00	0.00	0.00	0.00	0.00
7.3 COMPRA DE TÍTULOS Y VALORES	0.00	0.00	0.00	0.00	0.00	0.00
7.4 CONCESIÓN DE PRÉSTAMOS	0.00	0.00	0.00	0.00	0.00	0.00
7.5 INVERSIONES E/FID.MAND.Y OTROS ANÁLOGOS	0.00	0.00	0.00	0.00	0.00	0.00
7.6 OTRAS INVERSIONES FINANCIERAS	0.00	0.00	0.00	0.00	0.00	0.00
7.9 PROVISIONES P/CONT.Y OTR EROG.ESPEC.	0.00	0.00	0.00	0.00	0.00	0.00
8 PARTICIPACIONES Y APORTACIONES	0.00	0.00	0.00	0.00	0.00	0.00
8.1 PARTICIPACIONES	0.00	0.00	0.00	0.00	0.00	0.00
8.3 APORTACIONES	0.00	0.00	0.00	0.00	0.00	0.00
8.5 CONVENIOS	0.00	0.00	0.00	0.00	0.00	0.00



H. AYUNTAMIENTO DE  
 BENITO JUÁREZ, TLAX.  
 ADMÓN. 2021-2024

**TESORERÍA**

*[Handwritten signature]*

000052



MUNICIPIO DE BENITO JUÁREZ TLAXCA

ESTADO ANALÍTICO DEL EJERCICIO DEL PRESUPUESTO DE EGRESOS  
 CLASIFICACIÓN POR OBJETO DEL GASTO (CAPÍTULO Y CONCEPTO)  
 Del 1 de Enero al 31 de Diciembre de 2022  
 (Cifras en pesos)

Concepto	Egreso Aprobado (1)	Ampliaciones/Reducciones (2)	Egreso Modificado (3=1+2)	Egreso Devengado (4)	Egreso Pagado (5)	Subejercicio (6=3-4)
9 DEUDA PÚBLICA	0.00	0.00	0.00	0.00	0.00	0.00
9.1 AMORTIZACIÓN DE LA DEUDA PÚBLICA	0.00	0.00	0.00	0.00	0.00	0.00
9.2 INTERESES DE LA DEUDA PÚBLICA	0.00	0.00	0.00	0.00	0.00	0.00
9.3 COMISIONES DE LA DEUDA PÚBLICA	0.00	0.00	0.00	0.00	0.00	0.00
9.4 GASTOS DE LA DEUDA PÚBLICA	0.00	0.00	0.00	0.00	0.00	0.00
9.5 COSTO POR COBERTURAS	0.00	0.00	0.00	0.00	0.00	0.00
9.6 APOYOS FINANCIEROS	0.00	0.00	0.00	0.00	0.00	0.00
9.9 ADEUDOS DE EJERC.FISC.ANTER. (ADEFAS)	0.00	0.00	0.00	0.00	0.00	0.00
<b>TOTAL DEL GASTO</b>	<b>31,310,504.00</b>	<b>4,422,931.66</b>	<b>35,733,435.66</b>	<b>38,610,651.29</b>	<b>34,947,610.33</b>	<b>-2,877,215.63</b>

Bajo protesta de decir verdad declaramos que los Estados Financieros y sus datos son razonablemente correctos y son responsabilidad del suscrito.

**H. AYUNTAMIENTO DE BENITO JUÁREZ, TLAX.**  
**ADMÓN. 2021-2024**

**PRESIDENCIA**

DR. ZORAY YAMILI LÓPEZ LOZANO  
 PRESIDENTA MUNICIPAL CONSTITUCIONAL

C. ARNULFO ROSALES GARCÍA  
 SECRETARIO MUNICIPAL

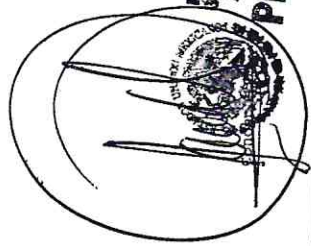
**SECRETARÍA DE ADMINISTRACIÓN**

**AYUNTAMIENTO DE BENITO JUÁREZ, TLAX.**  
**ADMÓN. 2021-2024**

**TESORERÍA**

C. P. EVA GARCÍA MENDOZA  
 TESORERA MUNICIPAL

ESTADO ANALÍTICO DEL EJERCICIO DEL PRESUPUESTO DE EGRESOS  
 CLASIFICACIÓN FUNCIONAL (FINALIDAD Y FUNCIÓN)  
 Del 1 de Enero al 31 de Diciembre de 2022  
 (Cifras en pesos)



H. AYUNTAMIENTO DE  
 BENITO JUÁREZ, TLAXC.  
 ADMÓN. 2021-2024  
**PRESIDENCIA**

Egreso  
 Aprobado  
 (1)

Ampliaciones/  
 Reducciones  
 (2)

Egreso  
 Modificado  
 (3=1+2)

Egreso  
 Devengado  
 (4)

H. AYUNTAMIENTO DE  
 BENITO JUÁREZ, TLAXC.  
 Egresos ADMÓN. 2021-2024  
 Pagado

**CAJONICATURA**

1	GOBIERNO	24,426,144.00	1,835,991.48	26,262,135.48	19,362,750.77	18,537,291.67	6,899,384.71
1.1	LEGISLACION	0.00	0.00	0.00	0.00	0.00	0.00
1.2	JUSTICIA	0.00	0.00	0.00	586,323.75	485,131.10	-586,323.75
1.3	COORDINACIÓN DE LA POLÍTICA DE GOBIERNO	17,086,111.00	1,432,535.19	18,518,646.19	11,364,088.34	10,931,531.14	7,154,557.85
1.4	RELACIONES EXTERIORES	0.00	0.00	0.00	0.00	0.00	0.00
1.5	ASUNTOS FINANCIEROS Y HACENDARIOS	3,036,651.00	328,751.29	3,365,402.29	3,266,872.95	3,113,029.77	98,529.34
1.6	SEGURIDAD NACIONAL	0.00	0.00	0.00	0.00	0.00	0.00
1.7	ASUNTOS DE ORDEN PÚBLICO Y DE SEGURIDAD INTERIOR	4,303,382.00	74,705.00	4,378,087.00	4,024,878.87	3,907,189.18	353,208.13
1.8	OTROS SERVICIOS GENERALES	0.00	0.00	0.00	120,586.86	100,410.48	-120,586.86
2	DESARROLLO SOCIAL	6,884,360.00	2,586,940.18	9,471,300.18	19,247,900.52	16,410,318.66	-9,776,600.34
2.1	PROTECCIÓN AMBIENTAL	0.00	0.00	0.00	0.00	0.00	0.00
2.2	VIVIENDA Y SERVICIOS A LA COMUNIDAD	6,884,360.00	2,586,940.18	9,471,300.18	13,563,000.10	11,076,341.12	-4,091,699.92
2.3	SALUD	0.00	0.00	0.00	0.00	0.00	0.00
2.4	RECREACION, CULTURA Y OTRAS MANIFESTACIONES SOCIALES	0.00	0.00	0.00	0.00	0.00	0.00
2.5	EDUCACION	0.00	0.00	0.00	1,156,660.29	1,016,377.30	-1,156,660.29
2.6	PROTECCION SOCIAL	0.00	0.00	0.00	0.00	0.00	0.00
2.7	OTROS ASUNTOS SOCIALES	0.00	0.00	0.00	4,528,240.13	4,317,600.24	-4,528,240.13
3	DESARROLLO ECONOMICO	0.00	0.00	0.00	0.00	0.00	0.00
3.1	ASUNTOS ECONÓMICOS, COMERCIALES Y LABORALES EN GENERAL	0.00	0.00	0.00	0.00	0.00	0.00
3.2	AGROPECUARIA, SILVICULTURA, PESCA Y CAZA	0.00	0.00	0.00	0.00	0.00	0.00
3.3	COMBUSTIBLES Y ENERGIA	0.00	0.00	0.00	0.00	0.00	0.00
3.4	MINERÍA, MANUFACTURAS Y CONSTRUCCIÓN	0.00	0.00	0.00	0.00	0.00	0.00
3.5	TRANSPORTE	0.00	0.00	0.00	0.00	0.00	0.00
3.6	COMUNICACIONES	0.00	0.00	0.00	0.00	0.00	0.00
3.7	TURISMO	0.00	0.00	0.00	0.00	0.00	0.00
3.8	CIENCIA, TECNOLOGÍA E INNOVACIÓN	0.00	0.00	0.00	0.00	0.00	0.00
3.9	OTRAS INDUSTRIAS Y OTROS ASUNTOS ECONÓMICOS	0.00	0.00	0.00	0.00	0.00	0.00
4	OTRAS NO CLASIFICADAS EN FUNCIONES ANTERIORES	0.00	0.00	0.00	0.00	0.00	0.00



H. AYUNTAMIENTO DE  
 BENITO JUÁREZ, TLAXC.  
 ADMÓN. 2021-2024  
**TESORERIA**

000054

ESTADO ANALÍTICO DEL EJERCICIO DEL PRESUPUESTO DE EGRESOS  
 CLASIFICACIÓN FUNCIONAL (FINALIDAD Y FUNCIÓN)  
 Del 1 de Enero al 31 de Diciembre de 2022  
 (Cifras en pesos)

Concepto	Egreso Aprobado (1)	Ampliaciones/Reducciones (2)	Egreso Modificado (3=1+2)	Egreso Devengado (4)	Egreso Pagado (5)	Subejercicio (6=3-4)
4.1 TRANSACCIONES DE LA DEUDA PÚBLICA / COSTO FINANCIERO DE LA DEUDA	0.00	0.00	0.00	0.00	0.00	0.00
4.2 TRANSF. PARTICIP. Y APORT. ENTRE DIFERENTES NIVELES Y ORDENES DE GOBIERNO	0.00	0.00	0.00	0.00	0.00	0.00
4.3 SANAMIENTO DEL SISTEMA FINANCIERO	0.00	0.00	0.00	0.00	0.00	0.00
4.4 ADEUDOS DE EJERCICIOS FISCALES ANTERIORES	0.00	0.00	0.00	0.00	0.00	0.00
<b>TOTAL DEL GASTO</b>	<b>31,310,504.00</b>	<b>4,422,931.66</b>	<b>35,733,435.66</b>	<b>38,610,651.29</b>	<b>34,947,610.33</b>	<b>-2,877,215.63</b>

Por protesta de declarar verídica la información que los Estados Financieros del Ayuntamiento de Benito Juárez Tlax. son responsabilidad del Ayuntamiento de Benito Juárez Tlax. ADMÓN. 2021-2024

**PRESIDENCIA**

LIC. ENRIQUE PEREZ FLORES LOZANO  
 PRESIDENTA MUNICIPAL CONSTITUCIONAL

**SIN FIRMA**

H. AYUNTAMIENTO DE BENITO JUÁREZ, TLAX. ADMÓN. 2021-2024

**TESORERÍA**

C.P. ENITH GORGANA NENDIOLA SANCHEZ  
 TESORERA MUNICIPAL



MUNICIPIO DE BENITO JUÁREZ TLAXCALA

ENDEUDAMIENTO NETO  
Del 1 de Enero al 31 de Diciembre de 2022  
(Cifras en pesos)

Identificación de Crédito o Instrumento	Contratación/Coloc A	Amortización B	Endeudamiento Neto C = A - B
Créditos Bancarios			
Total Créditos Bancarios	0.00	0.00	0.00
Otros Instrumentos de Deuda			
Total Otros Instrumentos de Deuda	0.00	0.00	0.00
<b>TOTAL</b>	<b>0.00</b>	<b>0.00</b>	<b>0.00</b>

Bajo protesta de decir verdad declaramos que los Estados Financieros y sus notas, son razonablemente correctos y son responsabilidad del emisor.

ESTADOS UNIDOS MEXICANOS  
H. AYUNTAMIENTO DE  
BENITO JUÁREZ, TLAX.  
ADMÓN. 2021-2024  
**PRESIDENCIA**

LIC. LAURA YAMILI FLORES LOZANO  
PRESIDENTA MUNICIPAL CONSTITUCIONAL

ESTADOS UNIDOS MEXICANOS  
H. AYUNTAMIENTO DE  
BENITO JUÁREZ, TLAX.  
ADMÓN. 2021-2024

**SINDICATURA**

H. AYUNTAMIENTO DE  
BENITO JUÁREZ, TLAX.  
ADMÓN. 2021-2024


**TESORERÍA**

C.P. ELVIA GEORGINA MENDIOLA SANCHEZ  
TESORERA MUNICIPAL

INTERESES DE LA DEUDA  
Del 1 de Enero al 31 de Diciembre de 2022  
(Cifras en pesos)

Identificación de Crédito o Instrumento	Devengado	Pagado
Créditos Bancarios		
Total de Intereses de Créditos Bancarios	0.00	0.00
Otros Instrumentos de Deuda		
Total de Intereses de Otros Instrumentos de Deuda	0.00	0.00
TOTAL	0.00	0.00

Bajo protesta de decir verdad declaramos que los Estados Financieros y sus notas, son razonablemente correctos y son responsabilidad del emisor.

  
H. AYUNTAMIENTO DE  
BENITO JUÁREZ, TLAX.  
ADMÓN. 2021-2024  
**PRESIDENCIA**

LIC. MARA FAMILI FLORES LOZANO  
PRESIDENTA MUNICIPAL CONSTITUCIONAL

  
H. AYUNTAMIENTO DE  
BENITO JUÁREZ, TLAX.  
ADMÓN. 2021-2024  
C. ARMANDO ROSALES GARCIA

**SINDICATURA**

  
H. AYUNTAMIENTO DE  
BENITO JUÁREZ, TLAX.  
ADMÓN. 2021-2024  
**TESORERÍA**  
C. P. ELVIA GEORGINA MENDEZ SANCHEZ  
TESORERA MUNICIPAL

FLUJO DE FONDOS  
Del 1 de Enero al 31 de Diciembre de 2022  
(Cifras en pesos)



H. AYUNTAMIENTO DE  
BENITO JUÁREZ, TLAX.  
ADMÓN. 2021-2024  
**TESORERÍA**

Concepto	Estimado/ Aprobado	Devengado	Recaudado/ Pagado
<b>RUBROS DE INGRESO</b>			
IMPUESTOS	31,310,504.00	35,733,435.66	35,733,435.66
CUOTAS Y APORT. DE SEGURIDAD SOCIAL	425,993.00	296,933.00	296,933.00
CONTRIBUCIONES DE MEJORAS	0.00	0.00	0.00
DERECHOS	594,000.00	0.00	0.00
PRODUCTOS	724,943.00	1,040,443.32	1,040,443.32
APROVECHAMIENTOS	28,155.00	6,353.93	6,353.93
INGRESOS POR VENTAS DE BIENES,	3,327.00	0.00	0.00
PRESTACIÓN DE SERVICIOS Y OTROS INGRESOS	0.00	0.00	0.00
PARTICIPACIONES, APORTACIONES, CONVENIOS,			
INCENTIVOS DERIV. DE LA COLAB. FISCAL Y	29,534,086.00	34,389,705.41	34,389,705.41
FONDOS DIST. DE APORT			
TRANSFERENCIAS, ASIGNACIONES, SUBSIDIOS	0.00	0.00	0.00
Y SUBVENCIONES, Y PENSIONES Y			
JUBILACIONES			
INGRESOS DERIVADOS DE FINANCIAMIENTOS	0.00	0.00	0.00
<b>CAPÍTULOS DE GASTO</b>			
SERVICIOS PERSONALES	31,310,504.00	38,610,651.29	34,947,610.33
MATERIALES Y SUMINISTROS	13,712,947.00	13,414,081.96	12,061,782.08
SERVICIOS GENERALES	2,907,000.00	4,665,370.72	4,574,465.91
TRANSF.ASIG.SUBSIDIOS Y OTRAS AYUDAS	5,833,952.00	9,350,195.05	9,332,783.44
BIENES MUEBLES, INMUEBLES E INTANGIBLES	1,526,000.00	2,727,190.90	2,695,965.01
INVERSIÓN PÚBLICA	1,247,845.00	2,090,525.66	2,090,525.66
INVERSIONES FINANCIERAS Y OTRAS PROV.	6,082,760.00	6,363,287.00	4,192,088.23
PARTICIPACIONES Y APORTACIONES	0.00	0.00	0.00
DEUDA PÚBLICA	0.00	0.00	0.00
SUPERÁVIT/DEFICIT	0.00	-2,877,215.63	785,825.33

**PRESIDENCIA**

**SINDICATURA**



MUNICIPIO DE BENITO JUÁREZ TLAXCALA

FLUJO DE FONDOS  
Del 1 de Enero al 31 de Diciembre de 2022  
(Cifras en pesos)

Concepto	Estimado/ Aprobado	Devengado	Recaudado/ Pagado
<b>NO ETIQUETADO</b>			
RECURSOS FISCALES	0.00	-2,882,565.45	780,475.51
FINANCIAMIENTOS INTERNOS	0.00	-5,106.71	-5,106.71
FINANCIAMIENTOS EXTERNOS	0.00	0.00	0.00
INGRESOS PROPIOS	0.00	0.00	0.00
RECURSOS FEDERALES	0.00	0.00	0.00
RECURSOS ESTATALES	0.00	-67,670.25	2,103,528.52
OTROS RECURSOS	0.00	-2,809,788.49	-1,317,946.30
<b>ETIQUETADO</b>			
RECURSOS FEDERALES	0.00	5,349.82	5,349.82
RECURSOS ESTATALES	0.00	5,349.82	5,349.82
OTROS RECURSOS	0.00	0.00	0.00
<b>SUPERÁVIT/DEFICIT</b>	0.00	-2,877,215.63	785,825.33

Bajo protesta de decir verdad declaramos que los Estados Financieros y sus notas, son responsables y veraces.

  
LIC. LAURA YAMILI FLORES LOZANO  
PRESIDENTA MUNICIPAL CONSTITUCIONAL

**PRESIDENCIA**

  
H. AYUNTAMIENTO DE  
BENITO JUÁREZ, TLAX.  
ADMÓN. 2021-2024  
**SINDICATURA**  
SINDICO MUNICIPAL

  
H. AYUNTAMIENTO DE  
BENITO JUÁREZ, TLAX.  
ADMÓN. 2021-2024  
**TESORERÍA**  
C.V. ELVIA GEORGINA MENDIOLA SANCHEZ  
TESORERA MUNICIPAL



H. AYUNTAMIENTO DE  
BENITO JUÁREZ, TLAX.  
ADMÓN. 2021-2024

**SINDICATURA**

Programas	Egreso Aprobado (1)	Ampliaciones/Reducciones (2)	Egreso Modificado (3=1+2)	Egreso Devengado (4)	Egreso Pagado (5)	Subejercicio
Subsidios: Sector Social y Privado o Entidades Federativas y Municipios	31,310,504.00	4,422,931.66	35,733,435.66	38,610,651.29	34,947,610.30	
Sujetos a Reglas de Operación	0.00	0.00	0.00	0.00	0.00	
Otros Subsidios	0.00	0.00	0.00	0.00	0.00	
Desempeño de las Funciones	28,273,853.00	4,094,180.37	32,368,033.37	35,343,778.34	31,834,580.56	-2,975,744.97
Prestación de Servicios Públicos	5,050,982.00	2,336,960.75	7,387,942.75	14,210,409.37	13,712,920.73	-6,822,466.62
Provisión de Bienes Públicos	0.00	0.00	0.00	0.00	0.00	0.00
Planeación, seguimiento y evaluación de políticas públicas	17,086,111.00	1,432,535.19	18,518,646.19	11,364,088.34	10,931,531.14	7,154,557.85
Promoción y fomento	0.00	0.00	0.00	0.00	0.00	0.00
Regulación y supervisión	0.00	0.00	0.00	706,910.61	585,541.58	-706,910.61
Funciones de las Fuerzas Armadas (Únicamente Gobierno Federal)	0.00	0.00	0.00	0.00	0.00	0.00
Específicos	0.00	0.00	0.00	0.00	0.00	0.00
Proyectos de Inversión	6,136,760.00	324,684.43	6,461,444.43	9,062,370.02	6,604,587.11	-2,600,925.59
Administrativos y de Apoyo	3,036,651.00	328,751.29	3,365,402.29	3,266,872.95	3,113,029.77	98,529.34
Apoyo al proceso presupuestario y para mejorar la eficiencia institucional	3,036,651.00	328,751.29	3,365,402.29	3,266,872.95	3,113,029.77	98,529.34
Apoyo a la función pública y al mejoramiento de la gestión	0.00	0.00	0.00	0.00	0.00	0.00
Operaciones ajenas	0.00	0.00	0.00	0.00	0.00	0.00
Compromisos	0.00	0.00	0.00	0.00	0.00	0.00
Obligaciones de cumplimiento de resolución jurisdiccional	0.00	0.00	0.00	0.00	0.00	0.00
Desastres Naturales	0.00	0.00	0.00	0.00	0.00	0.00
Obligaciones	0.00	0.00	0.00	0.00	0.00	0.00
Pensiones y jubilaciones	0.00	0.00	0.00	0.00	0.00	0.00
Aportaciones a la seguridad social	0.00	0.00	0.00	0.00	0.00	0.00
Aportaciones a fondos de estabilización	0.00	0.00	0.00	0.00	0.00	0.00
Aportaciones a fondos de inversión y reestructura de pensiones	0.00	0.00	0.00	0.00	0.00	0.00
Programas de Gasto Federalizado (Gobierno Federal)	0.00	0.00	0.00	0.00	0.00	0.00
Gasto Federalizado	0.00	0.00	0.00	0.00	0.00	0.00
C Participaciones a entidades federativas y municipios	0.00	0.00	0.00	0.00	0.00	0.00
D Costo financiero, deuda o apoyos a	0.00	0.00	0.00	0.00	0.00	0.00



H. AYUNTAMIENTO DE  
BENITO JUÁREZ, TLAX.  
ADMÓN. 2021-2024  
**TESORERÍA**

*[Handwritten signature]*

000060

MUNICIPIO DE BENITO JUÁREZ TLAXCALA  
 GASTO POR CATEGORÍA PROGRAMÁTICA  
 Del 1 de Enero al 31 de Diciembre de 2022  
 (Cifras en pesos)

Concepto	Egreso Aprobado (1)	Ampliaciones/Reducciones (2)	Egreso Modificado (3=1+2)	Egreso Devengado (4)	Egreso Pagado (5)	Subejercicio (6=3-4)
deudores y ahorradores de la banca	0.00	0.00	0.00	0.00	0.00	0.00
H Aduenos de ejercicios fiscales anteriores						
TOTAL DEL GASTO	31,310,504.00	4,422,931.66	35,733,435.66	38,610,651.29	34,947,610.33	-2,877,215.63

Bajo protesta de decir verdad declaramos que los Estados Financieros y Anexos son razonablemente correctos y son responsabilidad del emisor.

**H. AYUNTAMIENTO DE BENITO JUÁREZ, TLAX.**  
**ADMÓN. 2021-2024**  
**PRESIDENCIA**

LLC. LAURA YAMILI ELIZABETH LOZANO  
 PRESIDENTA MUNICIPAL CONSTITUCIONAL

C. ARMANDO NORALES GARCÍA  
 SINDICATO MUNICIPAL

**H. AYUNTAMIENTO DE BENITO JUÁREZ, TLAX.**  
**ADMÓN. 2021-2024**  
**TESORERÍA**

C. P. SANJA GEBRGINA MENCHOLA SANCHEZ  
 TESORERA MUNICIPAL



MUNICIPIO DE BENITO JUÁREZ TLAXC  
 PROGRAMAS Y PROYECTOS DE INVERSIÓN  
 Al 31 de Diciembre de 2022

Actividad	Unidad de medida	Meta programada	Meta real	% avance
-----------	------------------	-----------------	-----------	----------

Bajo protesta de decir verdad declaramos que los Estados Financieros y los Estados de Ingresos y Gastos son razonablemente correctos y son responsabilidad del emisor.

H. AYUNTAMIENTO DE BENITO JUÁREZ, TLAXC.  
 ADMÓN. 2021-2024  
**PRESIDENCIA SINDICATURA**  
 H. AYUNTAMIENTO DE BENITO JUÁREZ, TLAXC.  
 ADMÓN. 2021-2024  
**TESORERÍA**  
 C.P. EVA GEORGINA MENDIOLA SANCHEZ  
 TESORERA MUNICIPAL

MUNICIPIO DE BENITO JUÁREZ TLAXC.

INDICADORES DE RESULTADOS  
Al 31 de Diciembre de 2022

Indicador	Unidad de medida	Meta programada	Meta real
-----------	------------------	-----------------	-----------

Bajo protesta de decir verdad declaramos que los Estados Financieros y sus notas, son razonablemente correctos y son responsabilidad de



**PRESIDENCIA**  
H. AYUNTAMIENTO DE  
BENITO JUÁREZ, TLAXC.  
ADMÓN. 2021-2024

LIC. LAURA YAMILA GÓMEZ LOZANO  
PRESIDENTA MUNICIPAL CONSTITUCIONAL



**SINDICATURA**  
H. AYUNTAMIENTO DE  
BENITO JUÁREZ, TLAXC.  
ADMÓN. 2021-2024

C. ARMANDO RAMÍREZ GARCÍA  
SINDICO MUNICIPAL



**TESORERÍA**  
H. AYUNTAMIENTO DE  
BENITO JUÁREZ, TLAXC.  
ADMÓN. 2021-2024

C. P. LIVIA GEORGINA MENDIOLA SANCHEZ  
TESORERA MUNICIPAL

## MUNICIPIO DE BENITO JUÁREZ TLAXCALA

RFC: MBJ-951007-7H9

BALANZA DE COMPROBACIÓN DE DICIEMBRE 2022



H. AYUNTAMIENTO DE  
BENITO JUÁREZ, TLAX.  
ADMÓN. 2021-2024  
**TESORERIA**



	SALDO ANT.:	CARGOS:	ABONOS:	SALDO
1.1.1.1	EFFECTIVO	43,769.74	30,300.50	51,601.08
1.1.1.2	BANCOS/TESORERIA	1,027,259.14	5,666,409.16	5,422,051.00
1.1.2.3	DEUDORES DIVERSOS POR COBRAR A CORTO PLAZO	4,233,371.77	279,404.67	2,280,923.24
1.1.2.4	INGRESOS POR RECUPERAR A CORTO PLAZO	61,080.00	2,420,869.31	2,420,869.31
1.1.2.6	PRÉSTAMOS OTORGADOS A CORTO PLAZO	2,000.00	16,000.00	0.00
1.1.2.9	OTROS DERECHOS A RECIBIR EFECTIVO O EQUIVALENTES A CORTO PLAZO	64,232.96	0.00	951.46
1.1.3.1	ANTICIPO A PROVEEDORES POR ADQUISICIÓN BIENES Y PRESTACIÓN DE SERV A C/ PLAZO	24,980.00	0.00	0.00
1.1.3.4	ANTICIPO A CONTRATISTAS POR OBRAS PÚBLICAS A CORTO PLAZO	949.85	0.00	0.00
1.2.3.1	TERRENOS	380,000.00	0.00	0.00
1.2.3.5	CONSTRUCCIONES EN PROCESO EN BIENES DE DOMINIO PÚBLICO	33,580,457.23	2,834,386.71	0.00
1.2.3.6	CONSTRUCCIONES EN PROCESO EN BIENES PRÓPIOS	10,012,087.84	0.00	0.00
1.2.4.1	MOBILIARIO Y EQUIPO DE ADMINISTRACIÓN	1,951,632.72	0.00	0.00
1.2.4.2	MOBILIARIO Y EQUIPO EDUCACIONAL Y RECREATIVO	1,449,868.26	0.00	0.00
1.2.4.3	EQUIPO E INSTRUMENTAL MÉDICO Y DE LABORATORIO	800,881.13	0.00	0.00
1.2.4.4	VEHICULOS Y EQUIPO DE TRANSPORTE	8,897,515.88	0.00	0.00
1.2.4.5	EQUIPO DE DEFENSA Y SEGURIDAD	131,092.00	0.00	0.00
1.2.4.6	MAQUINARIA, OTROS EQUIPOS Y HERRAMIENTAS	4,110,013.76	0.00	0.00
1.2.4.7	COLECCIONES, OBRAS DE ARTE Y OBJETOS VALIOSOS	176,727.99	0.00	0.00
2.1.1.1	SERVICIOS PERSONALES POR PAGAR A CORTO PLAZO	800.00	206,430.59	1,558,730.42
2.1.1.2	PROVEEDORES POR PAGAR A CORTO PLAZO	5,010.00	503,814.36	541,551.24
2.1.1.3	CONTRATISTAS POR OBRAS PÚBLICAS POR PAGAR A CORTO PLAZO	53,969.32	663,187.94	2,834,386.71
2.1.1.5	TRANSFERENCIAS OTORGADAS POR PAGAR A CORTO PLAZO	2,119.26	0.00	0.00
2.1.1.7	RETENCIONES Y CONTRIBUCIONES POR PAGAR A CORTO PLAZO	1,528,664.24	186,778.82	17,986.20
2.1.2.9	OTROS DOCUMENTOS POR PAGAR A CORTO PLAZO	3,483,443.45	2,794,256.25	580,973.13
3.1.1.1	APORTACIONES	1,298,382.00	0.00	0.00
3.1.3.1	ACTUALIZACIÓN DE LA HACIENDA PÚBLICA/PATRIMONIO	3,450,399.22	0.00	0.00
3.2.2.2	RESULTADO DEL EJERCICIO 2008	4,392.86	0.00	0.00
3.2.2.3	RESULTADO DEL EJERCICIO 2009	22,138.20	0.00	0.00
3.2.2.4	RESULTADO DEL EJERCICIO 2010	134,963.80	0.00	0.00
3.2.2.5	RESULTADO DEL EJERCICIO 2011	60,979.61	0.00	0.00
3.2.2.6	RESULTADO DEL EJERCICIO 2012	8,160.47	0.00	0.00
3.2.2.7	RESULTADO DEL EJERCICIO 2013	-1,106,487.41	0.00	0.00
3.2.2.8	RESULTADOS DE ADMINISTRACIÓN 2014-2016	11,818,428.56	0.00	0.00
3.2.2.9	RESULTADOS DE ADMINISTRACIÓN 2017-2021	20,959,568.70	0.00	0.00
3.2.2.A	RESULTADOS DE ADMINISTRACIÓN 2021-2024	19,538,205.50	0.00	0.00
4.1.1.2	IMPUESTOS SOBRE EL PATRIMONIO	291,413.00	0.00	5,520.00
4.1.4.3	DERECHOS POR PRESTACIÓN DE SERVICIOS	1,013,784.32	0.00	24,949.00
4.1.4.9	OTROS DERECHOS	1,710.00	0.00	0.00
4.1.5.1	PRODUCTOS	1,806.94	0.00	3.99
4.1.5.4	PRODUCTOS NO COMP. EN LA LEY DE ING. VIGENTE CAUS. EN EJER. FISC. ANT. PEND. DE LIQ. O PAGO	4,543.00	0.00	0.00
4.2.1.1	FARTICIPACIONES	19,730,840.94	0.00	1,861,734.77
4.2.1.2	APORTACIONES	11,210,099.97	0.00	440,615.00



## MUNICIPIO DE BENITO JUÁREZ TLAXCALA

RFC: MBJ-951007-7H9

BALANZA DE COMPROBACIÓN DE DICIEMBRE 2022

H. AYUNTAMIENTO DE  
BENITO JUÁREZ, TLAX.  
ADMÓN. 2021-2024

TESORERÍA

H. AYUNTAMIENTO DE  
BENITO JUÁREZ, TLAX.  
ADMÓN. 2021-2024

	SALDO ANT.:	CARGOS:	ABONOS:	
4.2.1.3	CONVENIOS	348,083.20	0.00	-54.53
4.2.1.4	INCENTIVOS DERIVADOS DE LA COLABORACIÓN FISCAL	710,284.98	0.00	88,101.08
5.1.1.1	REMUNERACIONES AL PERSONAL DE CARÁCTER PERMANENTE	11,538,931.64	1,020,506.86	0.00
5.1.1.3	REMUNERACIONES ADICIONALES Y ESPECIALES	308,153.90	534,423.56	0.00
5.1.1.5	OTRAS PRESTACIONES SOCIALES Y ECONÓMICAS	12,066.00	0.00	0.00
5.1.2.1	MATERIALES DE ADMINISTRACIÓN, EMISIÓN DE DOCUMENTOS Y ARTÍCULOS OFICIALES	1,426,754.28	104,165.83	0.00
1.2.2	ALIMENTOS Y UTENSILIOS	164,537.04	215,109.96	0.00
1.2.3	MATERIAS PRIMAS Y MATERIALES DE PRODUCCIÓN Y COMERCIALIZACIÓN	4,921.27	1,482.00	0.00
5.1.2.4	MATERIALES Y ARTÍCULOS DE CONSTRUCCIÓN Y DE REPARACIÓN	400,317.79	106,639.92	0.00
5.1.2.5	PRODUCTOS QUÍMICOS, FARMACÉUTICOS Y DE LABORATORIO	142,094.38	4,923.04	0.00
5.1.2.6	COMBUSTIBLES, LUBRICANTES Y ADITIVOS	1,667,470.02	134,113.45	0.00
5.1.2.7	VESTUARIO, BLANCOS, PRENDAS DE PROTECCIÓN Y ARTÍCULOS DEPORTIVOS	179,838.80	330.00	0.00
5.1.2.8	MATERIALES Y SUMINISTROS PARA SEGURIDAD	14,568.00	0.00	0.00
5.1.2.9	HERRAMIENTAS, REFACCIONES Y ACCESORIOS MENORES	96,161.94	1,943.00	0.00
5.1.3.1	SERVICIOS BÁSICOS	2,584,835.91	131,009.64	0.00
5.1.3.2	SERVICIOS DE ARRENDAMIENTO	295,695.80	75,252.43	0.00
5.1.3.3	SERVICIOS PROFESIONALES, CIENTÍFICOS Y TÉCNICOS Y OTROS SERVICIOS	113,969.76	5,107.00	0.00
5.1.3.4	SERVICIOS FINANCIEROS, BANCARIOS Y COMERCIALES	1,582.24	2,488.34	0.00
5.1.3.5	SERVICIOS DE INSTALACIÓN, REPARACIÓN, MANTENIMIENTO Y CONSERVACIÓN	771,541.55	17,530.00	0.00
5.1.3.6	SERVICIOS DE COMUNICACIÓN SOCIAL Y PUBLICIDAD	251,101.75	30,833.37	0.00
5.1.3.7	SERVICIOS DE TRASLADO Y VIÁTICOS	14,412.00	9,012.00	0.00
5.1.3.8	SERVICIOS OFICIALES	4,433,368.86	33,510.00	0.00
1.3.9	OTROS SERVICIOS GENERALES	560,664.40	18,280.00	0.00
5.2.1.1	ASIGNACIONES AL SECTOR PÚBLICO	2,000.00	0.00	0.00
5.2.3.1	SUBSIDIOS	1,039,314.72	0.00	0.00
5.2.4.1	AYUDAS SOCIALES A PERSONAS	981,377.81	16,294.39	0.00
5.2.4.2	BECAS	12,065.00	9,250.00	0.00
5.2.4.3	AYUDAS SOCIALES A INSTITUCIONES	610,038.98	56,850.00	0.00
8.1.1.1	LEY DE INGRESOS ESTIMADA	31,310,504.00	0.00	0.00
8.1.2.1	LEY DE INGRESOS POR EJECUTAR	2,568,416.24	3,322,953.56	754,537.32
8.1.3.1	AMPLIACIONES Y MODIFICACIONES POSITIVAS A LA LEY DE INGRESOS ESTIMADA	6,143,263.35	754,537.32	0.00
8.1.3.2	REDUCCIONES Y MODIFICACIONES NEGATIVAS A LA LEY DE INGRESOS ESTIMADA	1,572,784.76	0.00	902,084.25
8.1.4.1	LEY DE INGRESOS DEVENGADA	0.00	2,420,869.31	2,420,869.31
8.1.5.1	LEY DE INGRESOS RECAUDADA	33,312,566.35	0.00	0.00
8.2.1.1	PRESUPUESTO DE EGRESOS APROBADO	31,310,504.00	0.00	0.00
8.2.2.1	PRESUPUESTO DE EGRESOS POR EJERCER	2,633,772.80	3,639,972.47	9,150,960.90
8.2.3.1	AMPLIACIONES Y MODIFICACIONES POSITIVAS AL PRESUPUESTO DE EGRESOS APROBADO	13,995,497.68	0.00	3,639,972.47
8.2.3.2	REDUCCIONES Y MODIFICACIONES NEGATIVAS AL PRESUPUESTO DE EGRESOS APROBADO	9,425,019.09	3,787,519.40	0.00
8.2.4.1	PRESUPUESTO DE EGRESOS COMPROMETIDO	0.00	5,363,441.50	5,363,441.50
8.2.5.1	PRESUPUESTO DE EGRESOS DEVENGADO	0.00	5,363,441.50	1,700,400.59
8.2.6.1	PRESUPUESTO DE EGRESOS EJERCIDO	273,993.36	1,700,400.59	1,974,393.90
8.2.7.1	PRESUPUESTO DE EGRESOS PAGADO	32,973,216.43	1,974,393.90	0.00
				34,947,610.33

SINDICATURA

000066

MUNICIPIO DE BENITO JUÁREZ TLAXCALA

RFC: MBJ-951007-7H9

BALANZA DE COMPROBACIÓN DE DICIEMBRE 2022



H. AYUNTAMIENTO DE  
BENITO JUÁREZ, TLAX.  
ADMÓN. 2023-2024

**TESORERÍA**

SALDO ANT.:	CARGOS:	ABONOS:	SALDO:
0.00	46,458,422.65	46,458,422.65	0.00

TOTAL DE LA BALANZA:

H. AYUNTAMIENTO DE  
BENITO JUÁREZ, TLAX.  
ADMÓN. 2023-2024  
**PRESIDENCIA**

H. AYUNTAMIENTO DE  
BENITO JUÁREZ, TLAX.  
ADMÓN. 2023-2024  
**SINDICATURA**



RFC: MBJ-951007-7H9

BALANZA DE COMPROBACIÓN DE DICIEMBRE 2022



**SIGNATURA**

		SALDO ANT.:	CARGOS:	ABONOS:	SALDO:
1	ACTIVO				
1.1	ACTIVO CIRCULANTE		11,247,370.35	10,176,396.09	68,018,694.55
1.1.1	EFFECTIVO Y EQUIVALENTES	5,457,643.48	8,412,983.64	10,176,396.09	3,694,231.03
1.1.1.1	EFFECTIVO	1,071,028.88	5,696,709.66	5,473,652.08	1,294,086.46
1.1.1.1.1	CAJA DE LA TESORERÍA	43,769.74	30,300.50	51,601.08	22,469.16
1.1.1.1.1.1	13 CAJA DE TESORERIA/KAREN EDITH ZARATE CASTILLO	43,769.74	30,300.50	51,601.08	22,469.16
1.1.1.1.1.8	19 CAJA MA.TRINIDAD COCA MADRID	280.00	0.00	0.00	280.00
1.1.1.1.1.13	22 CAJA DE LA TESORERÍA	17,493.16	0.00	0.00	17,493.16
1.1.1.2	BANCOS/TESORERÍA	25,996.58	30,300.50	51,601.08	4,696.00
1.1.1.2.1	EJERCICIO FISCAL 2010 Y ANTERIORES	1,027,259.14	5,666,409.16	5,422,051.00	1,271,617.30
1.1.1.2.1.2	08 FORTAMUN BBVA-BANCOMER 0159447113	3,003.12	0.00	0.00	3,003.12
1.1.1.2.1.3	08 FISM BBVA-BANCOMER 0159447245	1,181.14	0.00	0.00	1,181.14
1.1.1.2.1.4	09 FISM BBVA-BANCOMER 0164182812	11.72	0.00	0.00	11.72
1.1.1.2.1.6	09 PRODDER BBVA-BANCOMER 0171650572	253.89	0.00	0.00	253.89
1.1.1.2.1.7	10* C. DE I. S. BBVA-BANCOMER 0168376476	415.25	0.00	0.00	415.25
1.1.1.2.1.10	10 FISM BBVA-BANCOMER 0170585289	469.06	0.00	0.00	469.06
1.1.1.2.1.11	10 PRODDER BBVA-BANCOMER 0174199529	123.72	0.00	0.00	123.72
1.1.1.2.2	EJERCICIO FISCAL 2011	548.34	0.00	0.00	548.34
1.1.1.2.2.1	11 GTO CTE BBVA-BANCOMER 0180302546	718.82	0.00	0.00	718.82
1.1.1.2.2.3	11 GIM PROG BBVA-BANCOMER 0180569402	44.22	0.00	0.00	44.22
1.1.1.2.2.4	11 GIM OBRA BBVA-BANCOMER 0180604385	84.00	0.00	0.00	84.00
1.1.1.2.2.5	11 GIM DIF BBVA-BANCOMER 0180569534	50.01	0.00	0.00	50.01
1.1.1.2.2.6	11 ING PROP BBVA-BANCOMER 0180608776	94.12	0.00	0.00	94.12
1.1.1.2.2.8	11 FISM BBVA-BANCOMER 0180569453	36.31	0.00	0.00	36.31
1.1.1.2.2.9	11 PDZP BBVA-BANCOMER 0187513925	45.78	0.00	0.00	45.78
1.1.1.2.2.10	11 PRODDER BBVA-BANCOMER 0185849004	256.89	0.00	0.00	256.89
1.1.1.2.3	EJERCICIO FISCAL 2012	107.49	0.00	0.00	107.49
1.1.1.2.3.1	12 ING PROP BBVA-BANCOMER 0188792704	383.89	0.00	0.00	383.89
1.1.1.2.3.2	12 GTO CTE BBVA-BANCOMER 0188792437	34.13	0.00	0.00	34.13
1.1.1.2.3.3	12 FISM BBVA-BANCOMER 0188792887	57.43	0.00	0.00	57.43
1.1.1.2.3.4	12 FORTAMUN BBVA-BANCOMER 0188792798	86.54	0.00	0.00	86.54
1.1.1.2.3.5	12 GIM PROG BBVA-BANCOMER 0188792569	12.23	0.00	0.00	12.23
1.1.1.2.3.6	12 GIM DIF BBVA-BANCOMER 0189076948	0.42	0.00	0.00	0.42
1.1.1.2.3.7	12 GIM OBRA BBVA-BANCOMER 0188858330	33.35	0.00	0.00	33.35
1.1.1.2.3.8	12 PDZP SCOTIBANK 06001565419	86.32	0.00	0.00	86.32
1.1.1.2.4	EJERCICIO FISCAL 2013	73.47	0.00	0.00	73.47
1.1.1.2.4.2	13 GTO CTE BBVA-BANCOMER 0192276399	300.91	0.00	0.00	300.91
1.1.1.2.4.6	13 FISM BBVA-BANCOMER 0192276666	0.46	0.00	0.00	0.46
1.1.1.2.5	EJERCICIO FISCAL 2014	300.45	0.00	0.00	300.45
1.1.1.2.5.1	14 ING PROP BBVA BANCOMER 0195441293	33,048.54	0.00	0.00	33,048.54
1.1.1.2.5.2	14 GTO CTE BBVA BANCOMER 0194996550	300.48	0.00	0.00	300.48
1.1.1.2.5.3	14 GIM PROG BBVA BANCOMER 0195009693	770.00	0.00	0.00	770.00
1.1.1.2.5.4	14 FORTAMUN BBVA BANCOMER 0194996984	286.32	0.00	0.00	286.32
1.1.1.2.5.7	14 GTO. CTE. BBVA BANCOMER 0195441293	3,073.18	0.00	0.00	3,073.18
1.1.1.2.5.8	14 REG CIVIL BBVA BANCOMER 0195440769	23,500.00	0.00	0.00	23,500.00
1.1.1.2.5.9	14 IMPTO NOM BBVA BANCOMER 0195740681	671.56	0.00	0.00	671.56
1.1.1.2.6	EJERCICIO FISCAL 2015	4,447.00	0.00	0.00	4,447.00
1.1.1.2.6.2	15 GTO. CTE. BBVA BANCOMER 019813026-4	3,088.34	0.00	0.00	3,088.34
1.1.1.2.6.5	15 FISM BBVA BANCOMER 019813132-5	1,362.96	0.00	0.00	1,362.96
1.1.1.2.6.10	15 REGISTRO CIVIL BANCOMER 0198133085	980.58	0.00	0.00	980.58
1.1.1.2.6.11	15 IMPUESTO NOMINA BBVA BANCOMER 0198132526	135.00	0.00	0.00	135.00
1.1.1.2.7	EJERCICIO FISCAL 2016	609.80	0.00	0.00	609.80
1.1.1.2.7.1	0103732746 INGRESOS PROPIOS 2016	2,079.40	0.00	0.00	2,079.40
1.1.1.2.7.2	0103731553 GASTO CORRIENTE 2016	18.56	0.00	0.00	18.56
1.1.1.2.7.4	0103731960 FISM 2016	34.80	0.00	0.00	34.80
1.1.1.2.7.8	0105619823 FORTALECE 2016	1,502.42	0.00	0.00	1,502.42
1.1.1.2.7.10	0107433948 ISR 2016	8.70	0.00	0.00	8.70
		514.92	0.00	0.00	514.92



RFC: MBJ-951007-7H9

BALANZA DE COMPROBACIÓN DE DICIEMBRE 2022




SINDICATURA

CÓDIGO	DESCRIPCIÓN	CARGOS:	ABONOS:	SALDO:
1.1.1.2.8	EJERCICIO FISCAL 2017			
1.1.1.2.8.2	17 GASTO CORRIENTE HSBC 406008-7681	-0.30	0.00	159.18
1.1.1.2.8.7	17 FISM HSBC 406008-7715	155.11	0.00	-0.30
1.1.1.2.8.8	17 FORTAMUN HSBC 406008-7699	5.54	0.00	155.11
1.1.1.2.8.10	17 ING FISCALES BEVA 0011374-0676	-1.05	0.00	5.54
1.1.1.2.8.11	17 GASTO CORRIENTE BEVA 0011374-0722	-0.12	0.00	-1.05
1.1.1.2.9	EJERCICIO FISCAL 2018	0.01	0.00	-0.12
1.1.1.2.9.1	18 FDO GRAL PARTICIPACIONES BBVA 011140-6310	0.01	0.00	0.01
1.1.1.2.10	EJERCICIO FISCAL 2019	-0.09	0.00	0.00
1.1.1.2.10.1	19 INGR FISCALES BBVA 011264-2565	-0.09	0.00	-0.09
1.1.1.2.11	EJERCICIO FISCAL 2020	18,588.31	0.00	-0.09
1.1.1.2.11.1	20 INGRESOS FISCALES BEVA 011436-0508	18,751.26	0.00	18,588.31
1.1.1.2.11.2	20 FONDO GRAL PARTICIPACION BEVA 011436-0125	-0.23	0.00	0.00
1.1.1.2.11.14	20 FISM BBVA 011421-3594	37.28	0.00	-0.23
1.1.1.2.11.15	20 RESARCIMIENTO A FINANZAS BEVA 011525-6682	-200.00	0.00	37.28
1.1.1.2.12	EJERCICIO FISCAL 2021	-1,506.24	40,000.01	0.00
1.1.1.2.12.1	21 INGRESOS FISCALES BEVA 011621-9713	66.31	10,000.00	25,000.00
1.1.1.2.12.2	21 FDO GRAL PARTICIPACIONES BEVA 011621-9608	-2,023.96	0.01	10,000.00
1.1.1.2.12.5	21 IMPUESTO ESPECIAL BEVA 011621-9632	-0.01	0.00	-2,023.95
1.1.1.2.12.13	21 FORTAMUN BBVA 011607-1317	0.36	0.00	0.00
1.1.1.2.12.14	21 FISM BBVA 011607-1309	25.99	30,000.00	0.00
1.1.1.2.12.15	21 FDO.OBRAS Y ACCIONES BEVA 011639-0417	231.77	0.00	15,000.00
1.1.1.2.12.16	21 FDO.TRANSVERSALIDAD GEN. BEVA 011676-1569	193.30	0.00	0.00
1.1.1.2.13	EJERCICIO FISCAL 2022	967,394.95	5,626,409.15	0.00
1.1.1.2.13.1	22 INGRESOS PROPIOS BEVA 011809-4861	258.67	63,101.20	5,397,051.00
1.1.1.2.13.2	22 FDO GRAL PARTICIPACIONES BEVA 011801-2709	628,465.25	2,333,827.35	55,128.45
1.1.1.2.13.3	22 FONDO DE COMPENSACIÓN BEVA 011801-2563	322.00	54,115.49	2,948,970.11
1.1.1.2.13.4	22 FONDO COMPENSACIÓN ISAN BEVA 011801-2628	89.09	1,700.97	54,430.00
1.1.1.2.13.5	22 FONDO DE FISCALIZACIÓN BEVA 011801-2644	51.66	33,823.49	1,700.00
1.1.1.2.13.6	22 FONDO FOMENTO MUNICIPAL BEVA 011801-2687	485.08	391,920.93	33,000.00
1.1.1.2.13.7	22 FONDO ISR BEVA 011801-2733	57.36	172,008.74	392,400.00
1.1.1.2.13.8	22 IMPTO ESP PRODUC.Y SERV. BEVA 011801-2741	76.05	11,701.94	172,000.00
1.1.1.2.13.9	22 INCENT.DE GASOL.Y DIESEL BEVA 011801-2814	16.04	22,291.82	11,700.00
1.1.1.2.13.10	22 INCENT. DE COLAB. FISCAL BEVA 011801-2857	63.08	16,621.48	22,300.00
1.1.1.2.13.11	22 ING DER. FUENTES LOCALES BEVA 011801-2911	6.53	48,060.62	16,600.00
1.1.1.2.13.12	22 CONV. DE REGISTRO CIVIL BEVA 011801-2962	85.19	21,718.02	48,000.00
				3.21

RFC: MBJ-951007-7H9

BALANZA DE COMPROBACIÓN DE DICIEMBRE 2022



**SINDICATURA**

		SALDO ANT. :	CARGOS:	ABONOS:	SALDO:
1.1.1.2.13.13	22 CONV. EN MAT. DE EXP. DE LIC. O REPREN. P/ENAJ. DE BEB. ALCOHO. BBVA 011801-3612	606.20	0.00	0.00	606.20
1.1.1.2.13.14	22 FORTAMUN BEVA 011796-4684	318,067.94	594,915.88	888,554.11	24,429.71
1.1.1.2.13.15	22 FISM BEVA 011796-4633	64.76	1,842,100.92	698,637.80	1,143,527.88
1.1.1.2.13.16	TRANSVERSALIDAD MODALIDAD II 2022 BEVA011862-1217	18,660.05	18,500.30	31,830.53	5,349.82
1.1.2	DERECHOS A RECIBIR EFECTIVO O EQUIVALENTES	4,360,684.75	2,716,273.98	4,702,744.01	2,374,214.72
1.1.2.3	DEUDORES DIVERSOS POR COBRAR A CORTO PLAZO	4,233,371.77	279,404.67	2,280,923.24	2,231,853.20
1.1.2.3.1	GASTOS A COMPROBAR	32,293.16	9,419.94	428.00	41,265.10
1.1.2.3.1.6	2015 GASTOS A COMPROBAR	187.92	0.00	0.00	187.92
1.1.2.3.1.13	2022 GASTOS A COMPROBAR	32,105.24	9,419.94	428.00	41,097.18
1.1.2.3.2	RESPONSABILIDAD DE FUNCIONARIOS PÚBLICOS	4,201,078.61	269,984.73	2,280,495.24	2,190,568.10
1.1.2.3.2.7	2016 RESPONSABILIDAD FUNCIONARIOS PÚBLICOS	979,371.90	0.00	0.00	979,371.90
1.1.2.3.2.11	2020 RESPONSABILIDAD FUNCIONARIOS PÚBLICOS	860.08	0.00	0.00	860.08
1.1.2.3.2.12	2021 RESPONSABILIDAD FUNCIONARIOS PÚBLICOS	14,592.54	15,000.00	15,000.00	14,592.54
1.1.2.3.2.13	2022 RESPONSABILIDAD FUNCIONARIOS PÚBLICOS	3,206,254.09	254,984.73	2,265,495.24	1,195,743.58
1.1.2.4	INGRESOS POR RECUPERAR A CORTO PLAZO	61,080.00	2,420,869.31	2,420,869.31	61,080.00
1.1.2.4.9	2021 INGRESOS POR RECUPERAR A CORTO PLAZO	50,178.00	0.00	0.00	50,178.00
1.1.2.4.10	2022 INGRESOS POR RECUPERAR A CORTO PLAZO	10,902.00	2,420,869.31	2,420,869.31	10,902.00
1.1.2.6	PRÉSTAMOS OTORGADOS A CORTO PLAZO	2,000.00	16,000.00	0.00	18,000.00
1.1.2.6.1	PRÉSTAMOS PERSONALES	2,000.00	16,000.00	0.00	18,000.00
1.1.2.6.1.13	2022 PRÉSTAMOS PERSONALES	2,000.00	16,000.00	0.00	18,000.00
1.1.2.9	OTROS DERECHOS A RECIBIR EFECTIVO O EQUIVALENTES A CORTO PLAZO	64,232.98	0.00	951.46	63,281.52
1.1.2.9.1	SUBSIDIO AL EMPLEO	64,232.98	0.00	951.46	63,281.52
1.1.3	DERECHOS A RECIBIR BIENES O SERVICIOS	25,929.85	0.00	0.00	25,929.85
1.1.3.1	ANTICIPO A PROVEEDORES POR ADQUISICIÓN BIENES Y PRESTACIÓN DE SERV A C/ PLAZO	24,980.00	0.00	0.00	24,980.00
1.1.3.1.8	2017 ANTICIPO A PROV BIENES Y SERV	3,300.00	0.00	0.00	3,300.00
1.1.3.1.13	2022 ANTICIPO A PROV BIENES Y SERV	21,680.00	0.00	0.00	21,680.00
1.1.3.4	ANTICIPO A CONTRATISTAS POR OBRAS PÚBLICAS A CORTO PLAZO	949.85	0.00	0.00	949.85
1.1.3.4.12	2021 ANTICIPO A CONTRATISTAS	949.85	0.00	0.00	949.85
1.2	ACTIVO NO CIRCULANTE	61,490,276.81	2,834,386.71	0.00	64,324,663.52
1.2.3	BIENES INMUEBLES, INFRAESTRUCTURA Y CONSTRUCCIONES EN PROCESO	43,972,545.07	2,834,386.71	0.00	46,806,931.78
1.2.3.1	TERRENOS	380,000.00	0.00	0.00	380,000.00
1.2.3.5	CONSTRUCCIONES EN PROCESO EN BIENES DE DOMINIO PÚBLICO	33,580,457.23	2,834,386.71	0.00	36,414,843.94
1.2.3.5.1	EDIFICACIÓN HABITACIONAL EN PROCESO	3,510,229.65	0.00	0.00	3,510,229.65
1.2.3.5.1.2	CONSTRUCCIÓN NUEVA PARA EDIFICACIÓN HABITACIONAL	2,717,012.67	0.00	0.00	2,717,012.67
1.2.3.5.1.3	AMPLIACIÓN Y REHABILITACIÓN DE LAS CONSTRUCCIONES HABITACIONALES	793,216.98	0.00	0.00	793,216.98
1.2.3.5.2	EDIFICACIÓN NO HABITACIONAL EN PROCESO	12,075,427.85	2,834,386.71	0.00	14,909,814.56
1.2.3.5.2.2	CONSTRUCCIÓN NUEVA PARA EDIFICACIÓN NO HABITACIONAL	9,592,745.25	2,672,157.24	0.00	12,264,902.49
1.2.3.5.2.3	AMPLIACIÓN Y REHABILITACIÓN DE LAS CONSTRUCCIONES NO HABITACIONALES	2,482,682.60	162,229.47	0.00	2,644,912.07



RFC: MBJ-951007-7H9

BALANZA DE COMPROBACIÓN DE DICIEMBRE 2022



H. AYUNTAMIENTO DE  
BENITO JUÁREZ, TLAX.  
ADMÓN. 2021-2024

CARGOS:

ABONOS:

SALDO:

**SINDICATURA**

CARGOS:	ABONOS:	SALDO:
1.2.3.5.3 CONSTRUCCIÓN DE OBRAS PARA EL ABASTECIMIENTO DE AGUA, PETRÓLEO, GAS, ELECTRICIDAD Y TELECOMUNICACION	0.00	1,373,737.39
1.2.3.5.3.2 CONSTRUCCIÓN DE OBRAS PARA EL ABASTECIMIENTO DE AGUA, PETROLEO, GAS, ELECTRICIDAD Y TELECOMUNICACION	1,373,737.39	0.00
1.2.3.5.4 DIVISION DE TERRENOS Y CONSTRUCCION DE OBRAS DE URBANIZACION EN PROCESO	16,586,207.84	0.00
1.2.3.5.4.2 CONSTRUCCION DE OBRAS DE URBANIZACION PARA LA DOTACION DE SERVICIOS	12,500,268.32	0.00
1.2.3.5.4.3 AMPLIACION DE REHABILITACION DE OBRAS DE URBANIZACION	4,085,939.52	0.00
1.2.3.5.7 INSTALACIONES Y EQUIPAMIENTO EN CONSTRUCCIONES EN PROCESO	34,854.50	0.00
1.2.3.5.7.1 ESTUDIOS Y PROYECTOS	34,854.50	0.00
1.2.3.6 CONSTRUCCIONES EN PROCESO EN BIENES PROPIOS	10,012,087.84	0.00
1.2.3.6.2 EDIFICACION NO HABITACIONAL EN PROCESO	9,099,701.27	0.00
1.2.3.6.2.2 CONSTRUCCION NUEVA PARA EDIFICACION NO HABITACIONAL	9,099,701.27	0.00
1.2.3.6.3 CONSTRUCCION DE OBRAS PARA EL ABASTECIMIENTO DE AGUA, PETRÓLEO, GAS, ELECTRICIDAD Y TELECOMUNICACION	26,668.00	0.00
1.2.3.6.3.2 CONSTRUCCION DE OBRAS PARA EL ABASTECIMIENTO DE AGUA, PETROLEO, GAS, ELECTRICIDAD Y TELECOMUNICACION	26,668.00	0.00
1.2.3.6.5 CONSTRUCCION DE VIAS DE COMUNICACION EN PROCESO	378,628.07	0.00
1.2.3.6.5.2 CONSTRUCCION DE VIAS DE COMUNICACION	378,628.07	0.00
1.2.3.6.9 TRABAJOS DE ACABADOS EN EDIFICACIONES Y OTROS TRABAJOS ESPECIALIZADOS EN PROCESO	507,090.50	0.00
1.2.3.6.9.2 TRABAJOS DE ACABADOS EN EDIFICACIONES	507,090.50	0.00
1.2.4 BIENES MUEBLES	17,517,731.74	0.00
1.2.4.1 MOBILIARIO Y EQUIPO DE ADMINISTRACION	1,951,632.72	0.00
1.2.4.1.1 MUEBLES DE OFICINA Y ESTANTERIA	647,696.36	0.00
1.2.4.1.2 MUEBLES, EXCEPTO DE OFICINA Y ESTANTERIA	9,738.00	0.00
1.2.4.1.3 EQUIPO DE COMPUTO Y DE TECNOLOGIAS DE LA INFORMACION	1,193,587.51	0.00
1.2.4.1.9 OTROS MOBILIARIOS Y EQUIPOS DE ADMINISTRACION	100,610.85	0.00
1.2.4.2 MOBILIARIO Y EQUIPO EDUCACIONAL Y RECREATIVO	1,449,868.26	0.00
1.2.4.2.1 EQUIPOS Y APARATOS AUDIOVISUALES	141,374.66	0.00
1.2.4.2.2 APARATOS DEPORTIVOS	1,233,134.00	0.00
1.2.4.2.3 CAMARAS FOTOGRAFICAS Y DE VIDEO	53,779.00	0.00
1.2.4.2.9 OTRO MOBILIARIO Y EQUIPO EDUCACIONAL Y RECREATIVO	21,580.60	0.00
1.2.4.3 EQUIPO E INSTRUMENTAL MEDICO Y DE LABORATORIO	600,881.13	0.00
1.2.4.3.1 EQUIPO MEDICO Y DE LABORATORIO	332,381.14	0.00
1.2.4.3.2 INSTRUMENTAL MEDICO Y DE LABORATORIO	468,499.99	0.00
1.2.4.4 VEHICULOS Y EQUIPO DE TRANSPORTE	8,897,515.88	0.00
1.2.4.4.1 VEHICULOS Y EQUIPO TERRESTRE	8,549,103.88	0.00
1.2.4.4.2 CARROCERIAS Y REMOLQUES	266,800.00	0.00
1.2.4.4.9 OTROS EQUIPOS DE TRANSPORTE	81,612.00	0.00
1.2.4.5 EQUIPO DE DEFENSA Y SEGURIDAD	131,092.00	0.00
1.2.4.5.1 EQUIPO DE DEFENSA Y SEGURIDAD	131,092.00	0.00
1.2.4.6 MAQUINARIA, OTROS EQUIPOS Y HERRAMIENTAS	4,110,013.76	0.00
1.2.4.6.1 MAQUINARIA Y EQUIPO AGROPECUARIO	19,950.00	0.00
1.2.4.6.3 MAQUINARIA Y EQUIPO DE CONSTRUCCION	2,969,849.55	0.00



RFC: MBJ-951007-7H9  
BALANZA DE COMPARACIÓN DE DICIEMBRE 2022




**SINDICATURA**

		ARGOS:	ABONOS:	SALDO:
1.2.4.6.5	EQUIPO DE COMUNICACIÓN Y TELECOMUNICACIÓN	587,593.60	0.00	587,593.60
1.2.4.6.6	EQUIPOS DE GENERACIÓN ELÉCTRICA, APARATOS Y ACCESORIOS ELÉCTRICOS	90,752.49	0.00	90,752.49
1.2.4.6.7	HERRAMIENTAS Y MÁQUINAS-HERRAMIENTA	319,351.12	0.00	319,351.12
1.2.4.6.9	OTROS EQUIPOS	122,517.00	0.00	122,517.00
1.2.4.7	COLECCIONES, OBRAS DE ARTE Y OBJETOS VALIOSOS	176,727.99	0.00	176,727.99
1.2.4.7.1	BIENES ARTÍSTICOS, CULTURALES Y CIENTÍFICOS	176,727.99	0.00	176,727.99
2	PASIVO	5,074,006.27	4,354,467.96	5,533,627.70
2.1	PASIVO CIRCULANTE	5,074,006.27	4,354,467.96	5,533,627.70
2.1.1	CUENTAS POR PAGAR A CORTO PLAZO	1,590,562.82	1,560,211.71	4,982,654.57
2.1.1.1	SERVICIOS PERSONALES POR PAGAR A CORTO PLAZO	800.00	206,430.59	1,558,730.42
2.1.1.1.1	NÓMINAS, HONORARIOS Y OTROS SERVICIOS PERSONALES	800.00	93,463.62	1,025,474.44
2.1.1.1.1.12	2021 NOMINAS, HONORARIOS Y OTROS SERV PERSONALES	800.00	0.00	800.00
2.1.1.1.1.13	2022, NOMINAS, HONORARIOS Y OTROS SERV PERSONALES	0.00	93,463.62	1,025,474.44
2.1.1.1.2	AGUINALDO	0.00	112,966.97	533,255.98
2.1.1.1.2.13	2022 AGUINALDO	0.00	112,966.97	533,255.98
2.1.1.2	PROVEEDORES POR PAGAR A CORTO PLAZO	5,010.00	503,814.36	541,551.24
2.1.1.2.3	PROVEEDORES DE BIENES Y SERVICIOS	5,010.00	503,814.36	541,551.24
2.1.1.2.3.1	2010 Y ANTERIORES/ PROVEEDORES DE BIENES Y SERVICIOS	5,322.00	0.00	5,322.00
2.1.1.2.3.4	2013 PROVEEDORES DE BIENES Y SERVICIOS	-412.00	0.00	-412.00
2.1.1.2.3.5	2014 PROVEEDORES DE BIENES Y SERVICIOS	100.00	0.00	100.00
2.1.1.2.3.13	2022 PROVEEDORES DE BIENES Y SERVICIOS	0.00	503,814.36	541,551.24
2.1.1.3	CONTRATISTAS POR OBRAS PÚBLICAS POR PAGAR A CORTO PLAZO	53,969.32	663,187.94	2,834,386.71
2.1.1.3.1	PROVEEDORES DE INVERSIÓN PÚBLICA	53,969.32	663,187.94	2,834,386.71
2.1.1.3.1.4	2013 PROVEEDORES DE INVERSIÓN PÚBLICA	53,969.32	0.00	53,969.32
2.1.1.3.1.13	2022 PROVEEDORES DE INVERSIÓN PÚBLICA	0.00	663,187.94	2,834,386.71
2.1.1.5	TRANSFERENCIAS OTORGADAS POR PAGAR A CORTO PLAZO	2,119.26	0.00	2,119.26
2.1.1.5.12	2021 TRANSFERENCIAS OTORGADAS POR PAGAR C/P	2,119.26	0.00	2,119.26
2.1.1.7	RETENCIONES Y CONTRIBUCIONES POR PAGAR A CORTO PLAZO	1,528,664.24	186,778.82	17,986.20
2.1.1.7.2	IMPUESTOS Y DERECHOS RETENIDOS	1,528,664.24	186,778.82	17,986.20
2.1.1.7.2.1	IMPUESTO SOBRE LA RENTA (ISR)	1,475,722.00	186,778.82	14,836.06
2.1.1.7.2.1.1	2010 Y ANTERIORES/ IMPUESTO SOBRE LA RENTA (ISR)	725.46	0.00	725.46
2.1.1.7.2.1.4	2013 IMPUESTO SOBRE LA RENTA (ISR)	716,428.91	0.00	716,428.91
2.1.1.7.2.1.5	2014 IMPUESTO SOBRE LA RENTA (ISR)	26,562.35	0.00	26,562.35
2.1.1.7.2.1.6	2015 IMPUESTO SOBRE LA RENTA (ISR)	100,661.16	0.00	100,661.16
2.1.1.7.2.1.7	2016 IMPUESTO SOBRE LA RENTA (ISR)	208,968.68	0.00	208,968.68
2.1.1.7.2.1.9	2018 IMPUESTO SOBRE LA RENTA (ISR)	-608.87	0.00	-608.87
2.1.1.7.2.1.12	2021 IMPUESTO SOBRE LA RENTA (ISR)	-2,267.57	0.00	-2,267.57
2.1.1.7.2.1.13	2022 IMPUESTO SOBRE LA RENTA (ISR)	425,251.88	186,778.82	14,836.06
2.1.1.7.2.5	5.51 AL MILLAR	52,942.24	0.00	3,150.14
2.1.1.7.2.5.4	2013/ 5.51 AL MILLAR	36,179.98	0.00	36,179.98
2.1.1.7.2.5.13	2022/ 5.51 AL MILLAR	16,762.26	0.00	3,150.14
2.1.2	DOCUMENTOS POR PAGAR A CORTO PLAZO	3,483,443.45	2,794,256.25	580,973.13
2.1.2.9	OTROS DOCUMENTOS POR PAGAR A CORTO PLAZO	3,483,443.45	2,794,256.25	580,973.13
2.1.2.9.4	2013/ OTROS DOCUMENTOS POR PAGAR A C/P	-959.00	0.00	-959.00
2.1.2.9.7	2016/ OTROS DOCUMENTOS POR PAGAR A C/P	1,473.35	0.00	1,473.35
2.1.2.9.8	2017/ OTROS DOCUMENTOS POR PAGAR A C/P	15,822.61	0.00	15,822.61

RFC: MBJ-951007-7H9

BALANZA DE COMPROBACION DE DICIEMBRE 2022



ABONOS:


SALDO:

2.1.2.9.9	2019/ OTROS DOCUMENTOS POR PAGAR A C/P				
2.1.2.9.10	2019/ OTROS DOCUMENTOS POR PAGAR A C/P				
2.1.2.9.12	2021/ OTROS DOCUMENTOS POR PAGAR A C/P				
2.1.2.9.13	2022/ OTROS DOCUMENTOS POR PAGAR A C/P				
3	HACIENDA PUBLICA/ PATRIMONIO				
3.1	HACIENDA PUBLICA/PATRIMONIO CONTRIBUIDO				
3.1.1	APORTACIONES				
3.1.1.1	APORTACIONES				
3.1.3	ACTUALIZACIÓN DE LA HACIENDA PÚBLICA/PATRIMONIO				
3.1.3.1	ACTUALIZACIÓN DE LA HACIENDA PÚBLICA/PATRIMONIO				
3.2	HACIENDA PUBLICA /PATRIMONIO GENERADO				
3.2.2	RESULTADOS DE EJERCICIOS ANTERIORES				
3.2.2.2	RESULTADO DEL EJERCICIO 2008				
3.2.2.3	RESULTADO DEL EJERCICIO 2009				
3.2.2.4	RESULTADO DEL EJERCICIO 2010				
3.2.2.5	RESULTADO DEL EJERCICIO 2011				
3.2.2.6	RESULTADO DEL EJERCICIO 2012				
3.2.2.7	RESULTADO DEL EJERCICIO 2013				
3.2.2.8	RESULTADOS DE ADMINISTRACIÓN 2014-2016				
3.2.2.8.1	RESULTADO DEL EJERCICIO 2014				
3.2.2.8.2	RESULTADO DEL EJERCICIO 2015				
3.2.2.8.3	RESULTADO DEL EJERCICIO 2016				
3.2.2.9	RESULTADOS DE ADMINISTRACIÓN 2017-2021				
3.2.2.9.1	RESULTADO DEL EJERCICIO 2017				
3.2.2.9.2	RESULTADO DEL EJERCICIO 2018				
3.2.2.9.3	RESULTADO DEL EJERCICIO 2019				
3.2.2.9.4	RESULTADO DEL EJERCICIO 2020				
3.2.2.9.5	RESULTADO DEL EJERCICIO 2021				
3.2.2.A	RESULTADOS DE ADMINISTRACIÓN 2021-2024				
3.2.2.A.1	RESULTADO DEL EJERCICIO 2021				
4	INGRESOS Y OTROS BENEFICIOS				
4.1	INGRESOS DE GESTION				
4.1.1	IMPUESTOS				
4.1.1.2	IMPUESTOS SOBRE EL PATRIMONIO URBANO				
4.1.1.2.1	TRANSMISIÓN DE BIENES INMUEBLES				
4.1.4	DERECHOS				
4.1.4.3	DERECHOS POR PRESTACIÓN DE SERVICIOS				
4.1.4.3.3	MANIFESTACIONES CATASTRALES				
4.1.4.3.4	AVISOS NOTARIALES				
4.1.4.3.7	LICENCIAS P/LA CONST. DE FRACCION.				
4.1.4.3.8	LICENCIAS P/DIVIDIR, FUSIONAR Y LOTIF.				
4.1.4.3.11	CONSTANCIA DE SERVICIOS PÚBLICOS				
4.1.4.3.12	DESLINDE DE TERRENOS Y RECTIFICACIÓN DE MEDIDAS				
4.1.4.3.14	ASIGNAC. D/NUM.OFICIAL BIENES INMUEB.				
4.1.4.3.16	PERMISO CBST. VÍAS Y LUG. PÚB. MAT.				
4.1.4.3.19	BASES DE CONCURSOS Y LICITACIONES				
4.1.4.3.24	EXPEDICIÓN DE CONSTANCIAS				
4.1.4.3.25	EXPEDICIÓN DE OTRAS CONSTANCIAS				
4.1.4.3.26	CANJE DEL FORMATO DE LICENCIA DE FUNC.				
4.1.4.3.34	EXPEDICIÓN DE COPIAS CERTIFICADAS				
4.1.4.3.43	USO DE LA VÍA Y LUGARES PÚBLICOS				
4.1.4.3.44	SERVICIO DE PANTEON				
4.1.4.3.46	LICENCIAS DE FUNCIONAMIENTO				
4.1.4.3.53	SERVICIO DE AGUA POTABLE				
4.1.4.3.54	CONEXIONES Y RECONEXIONES				
4.1.4.3.59	PRESTACIÓN DE SERVICIOS DE ASIST. SOCIAL				



RFC: MBJ-951007-7H9

BALANZA DE COMPROBACIÓN DE DICIEMBRE 2022



	SALDO ANT.	CARGOS:	ABONOS:	SALDO:
4.1.4.9				
4.1.4.9.1				
4.1.5				
4.1.5.1				
4.1.5.1.3				
4.1.5.1.11				
4.1.5.4				
4.2				
4.2.1				
4.2.1.1				
4.2.1.1.1				
4.2.1.1.2				
4.2.1.1.3				
4.2.1.1.4				
4.2.1.1.6				
4.2.1.1.9				
4.2.1.1.10				
4.2.1.2				
4.2.1.2.3				
4.2.1.2.4				
4.2.1.3				
4.2.1.3.4				
4.2.1.4				
4.2.1.4.1				
4.2.1.4.2				
4.2.1.4.3				
4.2.1.4.5				
5				
5.1				
5.1.1				
5.1.1.1				
5.1.1.1.1				
5.1.1.1.1.1				
5.1.1.1.3				
5.1.1.1.4				
5.1.1.3				
5.1.1.3.4				
5.1.1.3.9				
5.1.1.3.A				
5.1.1.3.H				
5.1.1.3.I				
5.1.1.3.X				
5.1.1.5				
5.1.1.5.A				
5.1.1.5.D				
5.1.2				
5.1.2.1				
5.1.2.1.1				
5.1.2.1.2				
5.1.2.1.4				





			ABONOS:	SALDO:
5.1.2.1.5	MATERIAL IMPRESO E INFORMACIÓN DIGITAL			
5.1.2.1.6	MATERIAL DE LIMPIEZA			
5.1.2.1.7	MATERIALES Y ÚTILES DE ENSEÑANZA			
5.1.2.1.8	MAT. P/EL REG. E INVENT. BIENES Y PERS.	7,846.00	0.00	7,846.00
5.1.2.2	ALIMENTOS Y UTENSILIOS	102,661.00	34,866.00	137,527.00
5.1.2.2.1	PRODUCTOS ALIMENTICIOS PARA PERSONAS	164,537.04	215,109.96	379,647.00
5.1.2.2.3	UTENSILIOS P/EL SERVICIO. D/ALIMENT.	156,819.23	214,650.46	371,469.69
5.1.2.3	MATERIAS PRIMAS Y MATERIALES DE PRODUCCIÓN Y COMERCIALIZACIÓN	7,717.81	459.50	8,177.31
5.1.2.3.4	COMB.LUB.ADIT.CARB.Y DERIV.ADQ.C/M.P.	4,921.27	1,482.00	6,403.27
5.1.2.3.5	PROD. QUÍM. FARM. Y LAB. ADQ. COMO M.P.	1,003.67	1,002.00	2,005.67
5.1.2.3.7	PROD.D/CUERO, PIEL, PLÁST. HULE ADQ.C/M.P.	3,827.60	0.00	3,827.60
5.1.2.3.9	OTROS PRODUCTOS ADQ.C/MATERIA PRIMA	90.00	0.00	90.00
5.1.2.4	MATERIALES Y ARTÍCULOS DE CONSTRUCCIÓN Y DE REPARACIÓN	0.00	480.00	480.00
5.1.2.4.4	MADERA Y PRODUCTOS DE MADERA	400,317.79	106,639.92	506,957.71
5.1.2.4.6	MATERIAL ELÉCTRICO Y ELECTRÓNICO	2,900.00	0.00	2,900.00
5.1.2.4.7	ARTÍCULOS METÁLICOS PARA LA CONSTRUCCIÓN	160,860.66	53,294.00	214,154.66
5.1.2.4.9	OTROS MATERIALES Y ART.D/CONST.Y REPAR.	58.00	0.00	58.00
5.1.2.5	PRODUCTOS QUÍMICOS, FARMACÉUTICOS Y DE LABORATORIO	236,499.13	53,345.92	289,845.05
5.1.2.5.1	PRODUCTOS QUÍMICOS BÁSICOS	142,094.38	4,923.04	147,017.42
5.1.2.5.3	MEDICINAS Y PRODUCTOS FARMACÉUTICOS	0.00	85.00	85.00
5.1.2.5.4	MATERIALES, ACCES.Y SUMIN.MÉDICOS	100,615.55	4,838.04	105,453.59
5.1.2.5.7	OTROS PRODUCTOS QUÍMICOS	40,786.83	0.00	40,786.83
5.1.2.6	COMBUSTIBLES, LUBRICANTES Y ADITIVOS	692.00	0.00	692.00
5.1.2.6.1	COMBUSTIBLES, LUBRICANTES Y ADITIVOS	1,667,470.02	134,113.45	1,801,583.47
5.1.2.7	VESTUARIO, BLANCOS, PRENDAS DE PROTECCIÓN Y ARTÍCULOS DEPORTIVOS	1,667,470.02	134,113.45	1,801,583.47
5.1.2.7.1	VESTUARIO Y UNIFORMES	179,838.80	330.00	180,168.80
5.1.2.7.3	ARTÍCULOS DEPORTIVOS	140,494.80	0.00	140,494.80
5.1.2.7.4	PRODUCTOS TEXTILES	39,224.00	0.00	39,224.00
5.1.2.8	MATERIALES Y SUMINISTROS PARA SEGURIDAD	120.00	330.00	450.00
5.1.2.8.2	MATERIALES DE SEGURIDAD PÚBLICA	14,568.00	0.00	14,568.00
5.1.2.9	HERRAMIENTAS, REFACCIONES Y ACCESORIOS MENORES	14,568.00	0.00	14,568.00
5.1.2.9.1	HERRAMIENTAS MENORES	96,161.94	1,943.00	98,104.94
5.1.2.9.5	REF.Y ACC.MEN.D/EQPO E INST.MÉD.Y D/LAB.	53,324.24	284.00	53,608.24
5.1.2.9.6	REFACCIONES Y ACCES.MEN.D/EQPO D/TRANSP.	515.50	0.00	515.50
5.1.2.9.7	REFACCIONES Y ACC.MEN.EQPO DEF.Y SEG.	3,028.00	1,513.00	4,541.00
5.1.2.9.8	REFACCIONES Y ACC. MEN.D/MAQ.Y OTROS EQ.	37,578.20	0.00	37,578.20
5.1.2.9.9	REFAC.Y OTROS ACC.MEN.OTROS BIEN.MUEB.	1,716.00	0.00	1,716.00
5.1.3	SERVICIOS GENERALES	0.00	146.00	146.00
5.1.3.1	SERVICIOS BÁSICOS	9,027,172.27	323,022.78	9,350,195.05
5.1.3.1.1	ENERGÍA ELÉCTRICA	2,584,835.91	131,009.64	2,715,845.55
5.1.3.1.2	GAS	2,528,585.42	125,722.03	2,654,307.45
5.1.3.1.3	AGUA	4,881.45	1,293.61	6,175.06
5.1.3.1.4	TELEFONÍA TRADICIONAL	5,662.00	0.00	5,662.00
5.1.3.1.5	TELEFONÍA CELULAR	43,728.04	3,994.00	47,722.04
5.1.3.2	SERVICIOS DE ARRENDAMIENTO	1,979.00	0.00	1,979.00
5.1.3.2.2	ARRENDAMIENTO DE EDIFICIOS	295,695.80	75,252.43	370,948.23
5.1.3.2.3	ARREND.D/MOB.Y EPO.D/ADMÓN.EDUC.Y REC.	60,500.00	5,500.00	66,000.00
5.1.3.2.5	ARRENDAMIENTO DE EQUIPO DE TRANSPORTE	227,887.80	66,632.43	294,520.23
5.1.3.2.9	OTROS ARRENDAMIENTOS	2,552.00	1,500.00	4,052.00
5.1.3.3	SERVICIOS PROFESIONALES, CIENTÍFICOS Y TÉCNICOS Y OTROS SERVICIOS	4,756.00	1,620.00	6,376.00
5.1.3.3.2	SERV.D/DIS.ARQ. ING.Y ACTIV.RELACIONADAS	113,969.76	5,107.00	119,076.76
5.1.3.3.3	SERV.D/CONS.ADV.A.PROC.TEC.Y TEC.D/L INF.	31,740.00	0.00	31,740.00
5.1.3.3.6	SERV.D/APOYO ADM.TRAD.FOT.E IMPRES.	18,757.20	500.00	19,257.20
5.1.3.4	SERVICIOS FINANCIEROS, BANCARIOS Y	63,472.56	4,607.00	68,079.56

MUNICIPIO DE BENITO JUÁREZ TLAXCALA

000075

RFC: MBJ-951007-7H9

BALANZA DE COMPROBACIÓN DE DICIEMBRE 2022



**SINDICATURA**

ABONOS: SALDO:

	SALDO ANT.	ABONOS:	SALDO:
COMERCIALES	1,582.24	2,488.34	4,070.58
5.1.3.4.1 SERVICIOS FINAN.Y BANCARIOS	126.44	2,488.20	2,614.64
5.1.3.4.9 SERV. FINAN.C.BANC.Y COMERC.INTEGRALES	1,455.80	0.14	1,455.94
5.1.3.5 SERVICIOS DE INSTALACIÓN, REPARACIÓN, MANTENIMIENTO Y CONSERVACIÓN	771,541.55	17,530.00	789,071.55
5.1.3.5.1 CONSERV.Y MANTTO MENOR D/INMUEBLES	85,266.46	5,850.00	91,116.46
5.1.3.5.2 INST.REP.Y MANT.MOB.Y EQ.ADM.EDUC.Y REC.	40,390.00	1,450.00	41,840.00
5.1.3.5.3 INST.REP.Y MANT.EQ.COM.Y TEC.D/L INF.	2,088.00	0.00	2,088.00
5.1.3.5.4 INST.REP.Y MANTTO.D/EQ.E INST.MÉD.Y LAB.	10,500.00	0.00	10,500.00
5.1.3.5.5 REPAR.Y MANTTO D/EQ.D/TRANSPORTE	552,836.69	8,110.00	560,946.69
5.1.3.5.7 INST.REP.Y MANT.D/MAQ.OTROS EQ.Y HERR.	79,760.40	1,600.00	81,360.40
5.1.3.5.8 SERV.D/LIMPIEZA Y MANEJO DE DESECHOS	700.00	520.00	1,220.00
5.1.3.6 SERVICIOS DE COMUNICACIÓN SOCIAL Y PUBLICIDAD	251,101.75	30,833.37	281,935.12
5.1.3.6.1 DIF.RAD.TV.Y MED.D/MEN.S/PRO.ACT.GUB.	246,461.75	30,833.37	277,295.12
5.1.3.6.7 OTROS SERVICIOS DE INFORMACIÓN	4,640.00	0.00	4,640.00
5.1.3.7 SERVICIOS DE TRASLADO Y VIÁTICOS	14,412.00	9,012.00	23,424.00
5.1.3.7.1 PASAJES AÉREOS	300.00	0.00	300.00
5.1.3.7.2 PASAJES TERRESTRES	10,352.00	9,012.00	19,364.00
5.1.3.7.5 VIÁTICOS EN EL PAÍS	1,208.00	0.00	1,208.00
5.1.3.7.9 OTROS SERVICIOS DE TRASLADO Y HOSPEDAJE	2,552.00	0.00	2,552.00
5.1.3.8 SERVICIOS OFICIALES	4,433,368.86	33,510.00	4,466,878.86
5.1.3.8.1 GASTOS DE CEREMONIAL	30,033.40	860.00	30,893.40
5.1.3.8.2 GASTOS DE ORDEN SOCIAL Y CULTURAL	4,403,335.46	32,650.00	4,435,985.46
5.1.3.9 OTROS SERVICIOS GENERALES	550,664.40	18,280.00	578,944.40
5.1.3.9.1 SERVICIOS FUNERARIOS Y DE CEMENTERIOS	9,000.00	9,000.00	18,000.00
5.1.3.9.2 IMPUESTOS Y DERECHOS	118,660.07	0.00	118,660.07
5.1.3.9.4 SENTENCIAS Y RESOL.P/AUTOR.COMPETENTE	21,265.98	0.00	21,265.98
5.1.3.9.5 PENAS, MULTAS, ACCES.Y ACTUALIZACIONES	226,231.00	0.00	226,231.00
5.1.3.9.8 IMP.S/ NOMINAS Y OTROS DER.REL. LABORAL	91,069.00	0.00	91,069.00
5.1.3.9.9 OTROS SERVICIOS GENERALES	94,438.35	9,260.00	103,718.35
5.2 TRANSFERENCIAS, ASIGNACIONES, SUBSIDIOS Y OTRAS AYUDAS	2,644,796.51	82,394.39	2,727,190.90
5.2.1 TRANSFERENCIAS INTERNAS Y ASIGNACIONES AL SECTOR PÚBLICO	2,000.00	0.00	2,000.00
5.2.1.1 ASIGNACIONES AL SECTOR PÚBLICO	2,000.00	0.00	2,000.00
5.2.1.1.1 ASIG.PRESUP.AL PODER EJECUTIVO	2,000.00	0.00	2,000.00
5.2.3 SUBSIDIOS Y SUBVENCIONES	1,039,314.72	0.00	1,039,314.72
5.2.3.1 SUBSIDIOS	1,039,314.72	0.00	1,039,314.72
5.2.3.1.1 SUBSIDIOS A LA PRODUCCIÓN	249,700.00	0.00	249,700.00
5.2.3.1.7 SUBSIDIOS A ENTID.FEDER.Y MUNICIPIOS	704,277.72	0.00	704,277.72
5.2.3.1.8 OTROS SUBSIDIOS	85,337.00	0.00	85,337.00
5.2.4 AYUDAS SOCIALES	1,603,481.79	82,394.39	1,685,876.18
5.2.4.1 AYUDAS SOCIALES A PERSONAS	981,377.81	16,294.39	997,672.20
5.2.4.1.1 AYUDAS SOCIALES A PERSONAS	981,377.81	16,294.39	997,672.20
5.2.4.2 BECAS	12,065.00	9,250.00	21,315.00
5.2.4.2.1 BECAS Y OTRAS AYUDAS P/PROG. D/CAPAC.	12,065.00	9,250.00	21,315.00
5.2.4.3 AYUDAS SOCIALES A INSTITUCIONES	610,038.98	56,850.00	666,888.98
5.2.4.3.1 AYUDAS SOC.A INSTIT. DE ENSEÑANZA	583,682.58	50,700.00	634,382.58
5.2.4.3.2 AYUDAS SOC.A ACTIV.CIENT.O ACADÉMICAS	0.00	6,150.00	6,150.00
5.2.4.3.3 AYUDAS SOC.A INSTIT.S/FINES DE LUCRO	26,356.40	0.00	26,356.40
8 CUENTAS DE ORDEN PRESUPUESTARIAS	0.00	28,327,529.55	28,327,529.55
8.1 LEY DE INGRESOS	0.00	6,498,360.19	6,498,360.19
8.1.1 LEY DE INGRESOS ESTIMADA	31,310,504.00	0.00	31,310,504.00
8.1.1.1 LEY DE INGRESOS ESTIMADA	31,310,504.00	0.00	31,310,504.00
8.1.2 LEY DE INGRESOS POR EJECUTAR	2,568,416.24	3,322,953.56	5,891,369.80
8.1.2.1 LEY DE INGRESOS POR EJECUTAR	2,568,416.24	3,322,953.56	5,891,369.80
8.1.3 MODIFICACIONES A LA LEY DE INGRESOS ESTIMADA	4,570,478.59	754,537.32	5,325,015.91
8.1.3.1 AMPLIACIONES Y MODIFICACIONES POSITIVAS	4,570,478.59	754,537.32	5,325,015.91



MUNICIPIO DE BENITO JUÁREZ TLAXCALA

RFC: MBJ-951007-7H9

BALANZA DE COMPROBACIÓN DE DICIEMBRE 2022

000076




H. AYUNTAMIENTO DE  
BENITO JUÁREZ, TLAX.  
ADMÓN. 2021-2024

**TESORERÍA**

	SALDO ANT.:	CARGOS:	ABONOS:	SALDO:
8.1.3.2 A LA LEY DE INGRESOS ESTIMADA	6,143,263.35	754,537.32	0.00	6,897,800.67
REDUCCIONES Y MODIFICACIONES NEGATIVAS				
A LA LEY DE INGRESOS ESTIMADA	1,572,784.76	0.00	902,084.25	2,474,869.01
8.1.4 LEY DE INGRESOS DEVENGADA	0.00	2,420,869.31	2,420,869.31	0.00
8.1.4.1 LEY DE INGRESOS DEVENGADA	0.00	2,420,869.31	2,420,869.31	0.00
8.1.5 LEY DE INGRESOS RECAUDADA	33,312,566.35	0.00	2,420,869.31	35,733,435.66
8.1.5.1 LEY DE INGRESOS RECAUDADA	33,312,566.35	0.00	2,420,869.31	35,733,435.66
8.2 PRESUPUESTO DE EGRESOS	0.00	21,829,169.36	21,829,169.36	0.00
8.2.1 PRESUPUESTO DE EGRESOS APROBADO	31,310,504.00	0.00	0.00	31,310,504.00
8.2.1.1 PRESUPUESTO DE EGRESOS APROBADO	31,310,504.00	0.00	0.00	31,310,504.00
8.2.2 PRESUPUESTO DE EGRESOS POR EJERCER	2,633,772.80	3,639,972.47	9,150,960.90	-2,877,215.63
8.2.2.1 PRESUPUESTO DE EGRESOS POR EJERCER	2,633,772.80	3,639,972.47	9,150,960.90	-2,877,215.63
8.2.3 MODIFICACIONES AL PRESUPUESTO DE EGRESOS APROBADO	4,570,478.59	3,787,519.40	3,639,972.47	4,422,931.66
8.2.3.1 AMPLIACIONES Y MODIFICACIONES POSITIVAS				
AL PRESUPUESTO DE EGRESOS APROBADO	13,995,497.68	0.00	3,639,972.47	17,635,470.15
8.2.3.2 REDUCCIONES Y MODIFICACIONES NEGATIVAS				
AL PRESUPUESTO DE EGRESOS APROBADO	9,425,019.09	3,787,519.40	0.00	13,212,538.49
8.2.4 PRESUPUESTO DE EGRESOS COMPROMETIDO	0.00	5,363,441.50	5,363,441.50	0.00
8.2.4.1 PRESUPUESTO DE EGRESOS COMPROMETIDO	0.00	5,363,441.50	5,363,441.50	0.00
8.2.5 PRESUPUESTO DE EGRESOS DEVENGADO	0.00	5,363,441.50	1,700,400.59	3,663,040.91
8.2.5.1 PRESUPUESTO DE EGRESOS DEVENGADO	0.00	5,363,441.50	1,700,400.59	3,663,040.91
8.2.6 PRESUPUESTO DE EGRESOS EJERCIDO	273,993.36	1,700,400.59	1,974,393.90	0.05
8.2.6.1 PRESUPUESTO DE EGRESOS EJERCIDO	273,993.36	1,700,400.59	1,974,393.90	0.05
8.2.7 PRESUPUESTO DE EGRESOS PAGADO	32,973,216.43	1,974,393.90	0.00	34,947,610.33
8.2.7.1 PRESUPUESTO DE EGRESOS PAGADO	32,973,216.43	1,974,393.90	0.00	34,947,610.33
<b>TOTAL DE LA BALANZA:</b>	<b>0.00</b>	<b>46,458,422.65</b>	<b>46,458,422.65</b>	<b>0.00</b>



H. AYUNTAMIENTO DE  
BENITO JUÁREZ, TLAX.  
ADMÓN. 2021-2024  
**PRESIDENCIA**



H. AYUNTAMIENTO DE  
BENITO JUÁREZ, TLAX.  
ADMÓN. 2021-2024  
**SINDICATURA**



MUNICIPIO DE BENITO JUÁREZ TLAXCALA  
 RFC: MBJ-951007-7H9  
 COMPORTAMIENTO PRESUPUESTARIO DE EGRESOS A DICIEMBRE 2022

ENTREGADO

Húmero	Nombre	Aprobado	Modificado	Comprometido	Devengado	Ejercido	Pagado	Recomprometidos
1.1.1.1	D-ETNS	1,395,732.00	1,657,903.65	1,657,903.65	1,657,903.65	1,541,592.89	1,541,592.89	2,657,903.65
1.1.3.1	SUELDOS A FUNCIONARIOS	1,548,156.00	1,285,964.13	1,285,964.13	1,285,964.13	1,156,952.63	1,156,952.63	2,285,964.13
1.1.3.2	SUELDOS AL PERSONAL	9,077,748.00	9,166,169.33	9,166,169.33	9,165,570.66	8,930,049.74	8,930,049.74	9,615,570.66
1.3.2.1	PRIMA VACACIONAL A FUNCIONARIOS	66,286.00	0.00	0.00	0.00	0.00	0.00	0.00
1.3.2.2	PRIMA VACACIONAL AL PERSONAL	434,696.00	78,110.14	78,110.14	78,110.14	78,110.14	78,110.14	78,110.14
1.3.2.7	GRATIFICACION FIN DE AÑO FUNCIONARIOS	86,009.00	64,505.78	64,505.78	64,505.78	0.00	0.00	64,505.78
1.3.2.8	GRATIFICACION FIN DE AÑO AL PERSONAL	504,320.00	429,195.23	429,195.23	429,195.23	131,567.38	131,567.38	429,195.23
1.3.4.1	COMPENSACIONES Y OTRAS PRESTACIONES	600,000.00	107,556.90	107,556.90	107,556.90	49,401.52	49,401.52	107,556.90
1.3.4.2	COMPENSACIONES AL PERSONAL	0.00	6,874.25	6,874.25	6,874.25	8,041.83	8,041.83	9,209.41
1.3.7.1	HONORARIOS ESPECIALES	0.00	154,000.00	154,000.00	154,000.00	154,000.00	154,000.00	154,000.00
1.5.4.5	SERVICIO MÉDICO AL PERSONAL	0.00	1,600.00	1,600.00	1,600.00	1,600.00	1,600.00	1,600.00
1.5.5.1	APOYOS A LA CAPAC. D/LOS SERVID. PUB.	0.00	10,466.00	10,466.00	10,466.00	10,466.00	10,466.00	10,466.00
2.1.1.1	MATERIALES, UTIL.Y EQOS MEN. D/OFICINA	540,000.00	502,684.35	994,448.34	994,448.34	991,055.85	991,055.85	994,448.34
2.1.2.1	MATERIALES Y UTILES D/IMPRES. Y REPROD.	51,000.00	74,353.14	74,898.14	74,898.14	74,353.14	74,353.14	74,898.14
2.1.4.1	MAT.UTIL.Y EQOS MEN.TECN.D/L INF.Y COM.	36,000.00	67,250.89	84,910.89	84,910.89	84,910.89	84,910.89	84,910.89
2.1.5.1	MATERIAL IMPRESO E INFORMACION DIGITAL	108,000.00	71,243.14	72,742.64	72,742.64	71,243.14	71,243.14	72,742.64
2.1.6.1	MATERIAL DE LIMPIEZA	48,000.00	148,674.10	158,547.10	158,547.10	157,723.10	157,723.10	158,547.10
2.1.7.1	MATERIALES Y UTILES DE ENSEÑANZA	0.00	7,846.00	7,846.00	7,846.00	7,846.00	7,846.00	7,846.00
2.1.8.1	MAT. P/EL REG. E INDENT. BIENES Y PERS.	96,000.00	93,039.00	137,527.00	137,527.00	131,527.00	131,527.00	137,527.00
2.2.1.1	PRODUCTOS ALIMENTICIOS PARA PERSONAS	84,000.00	161,617.75	371,469.69	371,469.69	350,231.29	350,231.29	371,469.69
2.3.1	UTENSILIOS P/EL SERVICIO. D/ALINEHIT.	12,000.00	7,717.81	9,177.31	9,177.31	7,997.81	7,997.81	8,177.31
2.3.4.1	COMB.LUB.ADIT.CARB.Y DERIV.AEQ.C/M.P.	0.00	1,003.67	2,005.67	2,005.67	1,003.67	1,003.67	2,005.67
2.3.5.1	PROD. QUÍM. FARM. Y LAB. ADO. COMO M.P.	24,000.00	3,827.60	3,827.60	3,827.60	3,827.60	3,827.60	3,827.60
2.3.7.1	PROD.D/CUERO, PIEL.PLAST.HULE ADO.C/M.P.	0.00	90.00	90.00	90.00	90.00	90.00	90.00
2.3.9.1	OTROS PRODUCTOS ADO.C/MATERIA PRIMA	0.00	0.00	480.00	480.00	480.00	480.00	480.00
2.4.4.1	MADERA Y PRODUCTOS DE MADERA	0.00	2,900.00	2,900.00	2,900.00	2,900.00	2,900.00	2,900.00
2.4.6.1	MATERIAL ELÉCTRICO Y ELECTRÓNICO	192,000.00	191,663.30	214,154.66	214,154.66	214,104.66	214,104.66	214,154.66
2.4.7.1	ARTÍCULOS METÁLICOS PARA LA CONSTRUCCIÓN	60,000.00	58.00	58.00	58.00	58.00	58.00	58.00
2.4.9.1	OTROS MATERIALES Y ART.D/CONST.Y REPAR.	60,000.00	212,694.72	289,845.05	289,845.05	238,994.17	238,994.17	289,845.05
2.5.1.1	PRODUCTOS QUÍMICOS BÁSICOS	0.00	0.00	85.00	85.00	0.00	0.00	85.00
2.5.3.1	MEDICINAS Y PRODUCTOS FARMACÉUTICOS	144,000.00	100,615.55	105,453.59	105,453.59	100,615.55	100,615.55	105,453.59
2.5.4.1	MATERIALES, ACCES.Y SUMIN.MÉDICOS	24,000.00	38,077.83	40,786.83	40,786.83	40,786.83	40,786.83	40,786.83
2.5.9.1	OTROS PRODUCTOS QUÍMICOS	0.00	692.00	692.00	692.00	692.00	692.00	692.00
2.6.1.1	COMBUSTIBLES, LUBRICANTES Y ADITIVOS	1,128,000.00	1,465,511.75	1,001,583.47	1,001,583.47	1,001,583.47	1,001,583.47	1,801,583.47
2.7.1.1	VESTUARIO Y UNIFORMES	162,000.00	140,494.80	140,494.80	140,494.80	140,494.80	140,494.80	140,494.80
2.7.3.1	ARTÍCULOS DEPORTIVOS	0.00	39,224.00	39,224.00	39,224.00	39,224.00	39,224.00	39,224.00
2.7.4.1	PRODUCTOS TEXTILES	0.00	120.00	450.00	450.00	450.00	450.00	450.00
2.8.2.1	MATERIALES DE SEGURIDAD PÚBLICA	30,000.00	14,568.00	14,568.00	14,568.00	14,568.00	14,568.00	14,568.00
2.9.1.1	HERRAMIENTAS MENORES	108,000.00	50,846.48	53,608.24	53,608.24	53,324.24	53,324.24	53,608.24
2.9.4.1	REF.Y ACC.MEN.EQPO D/COMP.Y TEC. D/INF.	60,000.00	0.00	0.00	0.00	0.00	0.00	0.00
2.9.5.1	REF.Y ACC.MEN.D/EQPO E INSI.MÉD.Y D/LAB.	0.00	515.50	515.50	515.50	515.50	515.50	515.50

MUNICIPIO DE BENITO JUÁREZ TLAXCALA  
 RFC: MBJ-951007-7H9  
 COMPORTAMIENTO PRESUPUESTARIO DE EGRESOS A DICIEMBRE 2022

Húmero	Nombre	Aprobado	Modificado	Comprometido	Devengado	Ejercido	Pagado	Recomendados
2.9.6.1	REFACCIONES Y ACCES. MEN. D/EPD D/TRANSE.	0.00	3,028.00	4,541.00	4,541.00	4,541.00	4,541.00	4,541.00
2.9.7.1	REFACCIONES Y ACC. MEN. EQP. DEF. Y SEG.	0.00	37,578.20	37,578.20	37,578.20	37,578.20	37,578.20	37,578.20
2.9.8.1	REFACCIONES Y ACC. MEN. D/MAQ. Y OTROS EQ.	0.00	1,716.00	1,716.00	1,716.00	1,716.00	1,716.00	1,716.00
2.9.9.1	REFAC. Y OTROS ACC. MEN. OTROS BIEN. MUEB.	0.00	0.00	146.00	146.00	146.00	146.00	146.00
3.1.1.1	ENERGÍA ELÉCTRICA	1,487,152.00	2,210,155.78	2,654,307.45	2,654,307.45	2,654,307.45	2,654,307.45	2,654,307.45
3.1.2.1	GAS	2,400.00	4,881.45	6,175.06	6,175.06	6,175.06	6,175.06	6,175.06
3.1.3.1	AGUA	15,600.00	5,614.00	5,662.00	5,662.00	5,662.00	5,662.00	5,662.00
3.1.4.1	TELEFONÍA TRADICIONAL	60,000.00	43,722.04	47,722.04	47,722.04	47,722.04	47,722.04	47,722.04
3.1.5.1	TELEFONÍA CELULAR	0.00	1,979.00	1,979.00	1,979.00	1,979.00	1,979.00	1,979.00
3.1.7.1	SERV. D/ACC. D/INTER. REDES Y PROC. D/INF.	42,000.00	0.00	0.00	0.00	0.00	0.00	0.00
3.2.2.1	ARRENDAMIENTO DE EDIFICIOS	84,000.00	55,000.00	66,000.00	66,000.00	66,000.00	66,000.00	66,000.00
3.2.3.1	ARREND. D/MOB. Y EPO. D/ADMÓN. EDUC. Y REC.	0.00	227,887.80	294,340.23	294,340.23	294,340.23	294,340.23	315,203.03
3.2.5.1	ARRENDAMIENTO DE EQUIPO DE TRANSPORTE	36,000.00	2,552.00	4,052.00	4,052.00	4,052.00	4,052.00	4,052.00
3.2.6.1	ARRENDAMIENTO D/MAQ. OTROS EQOS Y HERR.	36,000.00	0.00	0.00	0.00	0.00	0.00	0.00
3.2.9.1	OTROS ARRENDAMIENTOS	0.00	4,756.00	6,376.00	6,376.00	6,376.00	6,376.00	6,376.00
3.3.1.1	SERV. D/CONT. AUDIT. Y RELACIONADOS	12,000.00	0.00	0.00	0.00	0.00	0.00	0.00
3.3.2.1	SERV. D/DIS. ARQ. ING. Y ACTIV. RELACIONADAS	0.00	31,740.00	31,740.00	31,740.00	31,740.00	31,740.00	31,740.00
3.3.3.1	SERV. D/CONS. ADVA. PROC. TERC. Y TEC. D/L INF.	12,000.00	18,757.20	19,257.20	19,257.20	19,257.20	19,257.20	19,257.20
3.3.6.1	SERV. D/APOYO ADM. TRAD. FOT. E IMPRES.	60,000.00	59,125.20	68,079.56	68,079.56	68,079.56	68,079.56	68,079.56
3.4.1.1	SERVICIOS FINAN. Y BANCARIOS	0.00	178.64	2,614.64	2,614.64	2,614.64	2,614.64	2,614.64
3.4.5.1	SEGURO DE BIENES PATRIMONIALES	60,000.00	0.00	0.00	0.00	0.00	0.00	0.00
3.4.9.1	SERV. FINAN. BANC. Y COMER. INTEGRALES	1,200.00	1,455.94	1,455.94	1,455.94	1,455.94	1,455.94	1,455.94
3.5.1.1	CONSERV. Y MANTO MENOR D/INMUEBLES	12,000.00	85,266.46	91,116.46	88,316.46	88,316.46	88,316.46	91,116.46
3.5.2.1	INST. REP. Y MANT. MOB. Y EQ. ADM. EDUC. Y REC.	0.00	37,120.00	41,840.00	40,840.00	40,840.00	40,840.00	41,840.00
3.5.3.1	INST. REP. Y MANT. EQ. COM. Y TEC. D/L INF.	60,000.00	2,088.00	2,088.00	2,088.00	2,088.00	2,088.00	2,088.00
3.5.4.1	INST. REP. Y MANTO D/EQ. E INST. MED. Y LAB.	0.00	10,500.00	10,500.00	10,500.00	10,500.00	10,500.00	10,500.00
3.5.5.1	REPAR. Y MANTO D/EQ. D/TRANSPORTE	360,000.00	483,471.49	560,946.69	560,946.69	560,946.69	560,946.69	560,946.69
3.5.7.1	INST. REP. Y MANT. D/MAQ. OTROS EQ. Y HERR.	18,000.00	79,760.40	81,360.40	80,760.40	80,760.40	80,760.40	81,360.40
3.5.8.1	SERV. D/LIMPIEZA Y MANEJO DE DESECHOS	3,600.00	700.00	1,220.00	1,220.00	850.00	850.00	1,220.00
3.6.1.1	DIF. RAD. TV. Y MED. D/MEN. S/PRO. ACT. GUB.	336,000.00	232,295.12	277,295.12	277,295.12	277,295.12	277,295.12	277,295.12
3.6.9.1	OTROS SERVICIOS DE INFORMACIÓN	0.00	4,640.00	4,640.00	4,640.00	4,640.00	4,640.00	4,640.00
3.7.1.1	PASAJES AÉREOS	0.00	300.00	300.00	300.00	300.00	300.00	300.00
3.7.2.1	PASAJES TERRESTRES	60,000.00	15,956.00	19,364.00	19,364.00	19,256.00	19,256.00	19,364.00
3.7.5.1	VIAJES EN EL PAÍS	6,000.00	1,208.00	1,208.00	1,208.00	1,208.00	1,208.00	1,208.00
3.7.9.1	OTROS SERVICIOS DE TRASLADO Y HOSPEDAJE	0.00	2,552.00	2,552.00	2,552.00	2,552.00	2,552.00	2,552.00
3.8.1.1	GASTOS DE CEREMONIAL	1,325,000.00	30,033.40	30,893.40	30,893.40	30,893.40	30,893.40	30,893.40
3.8.2.1	GASTOS DE ORDEN SOCIAL Y CULTURAL	1,325,000.00	4,361,953.12	4,435,985.46	4,435,985.46	4,435,985.46	4,435,985.46	4,435,985.46
3.9.1.1	SERVICIOS FUNERARIOS Y DE CEMENTERIOS	0.00	18,000.00	18,000.00	18,000.00	18,000.00	18,000.00	18,000.00
3.9.2.1	IMPUESTOS Y DERECHOS	30,000.00	118,660.07	118,660.07	118,660.07	118,660.07	118,660.07	118,660.07
3.9.4.1	SENTENCIAS Y RESOL. P/AUTOR. COMPETENTE	0.00	21,265.98	21,265.98	21,265.98	21,265.98	21,265.98	21,265.98
3.9.5.1	PENAS, MULTAS, ACCES. Y ACTUALIZACIONES	30,000.00	226,231.00	226,231.00	226,231.00	226,231.00	226,231.00	226,231.00

MUNICIPIO DE BENITO JUÁREZ TLAXCALA  
 RFC: MBJ-951007-7H9  
 COMPORTAMIENTO PRESUPUESTARIO DE EGRESOS A DICIEMBRE 2022

Húmero	Nombre	Aprobado	Modificado	Comprometido	Devengado	Ejercido	Pagado	Precompromisos
3.9.9.1	IMP.S/ NOMINAS Y OTROS DER. REL. LAORAL	336,000.00	91,069.00	91,069.00	91,069.00	91,069.00	91,069.00	91,069.00
3.9.9.1	OTROS SERVICIOS GENERALES	24,000.00	77,039.35	103,718.35	103,718.35	100,098.35	100,098.35	103,718.35
4.1.1.1	ASIG.PRESUP.AL PODER EJECUTIVO	0.00	2,000.00	2,000.00	2,000.00	2,000.00	2,000.00	2,000.00
4.3.1.1	SUBSIDIOS A LA PRODUCCION	500,000.00	249,700.00	249,700.00	249,700.00	249,700.00	249,700.00	249,700.00
4.3.1.1	SUBSIDIOS A ENTID.FINDE.Y MUNICIPIOS	0.00	476,960.50	704,277.72	704,277.72	704,277.72	704,277.72	704,277.72
4.3.9.1	OTROS SUBSIDIOS	0.00	63,687.00	85,337.00	85,337.00	85,337.00	85,337.00	85,337.00
4.4.1.1	AYUDAS SOCIALES A PERSONAS	360,000.00	945,716.60	997,672.20	997,672.20	989,046.31	989,046.31	997,672.20
4.4.2.1	BECAS Y OTRAS AYUDAS P/PROG. D/CAPAC.	42,000.00	12,065.00	21,315.00	21,315.00	17,715.00	17,715.00	21,315.00
4.4.3.1	AYUDAS SOC.A INSTIT. DE ENSEÑANZA	504,000.00	538,075.58	634,382.58	634,382.58	615,382.58	615,382.58	634,382.58
4.4.4.1	AYUDAS SOC.A ACTIV.CIENT.O ACADÉMICAS	0.00	0.00	6,150.00	6,150.00	6,150.00	6,150.00	6,150.00
4.4.5.1	AYUDAS SOC.A INSTIT.S/FINES DE LUCRO	120,000.00	25,494.40	26,356.40	26,356.40	26,356.40	26,356.40	26,356.40
5.1.1.1	MUEBLES DE OFICINA Y ESTANTERÍA	48,000.00	23,340.00	23,340.00	23,340.00	23,340.00	23,340.00	23,340.00
5.1.5.1	EQUIPO DE COMP.Y D/TECN.D/LA INFORMACIÓN	99,845.00	176,125.66	176,125.66	176,125.66	176,125.66	176,125.66	176,125.66
5.1.9.1	OTROS MOBILIARIOS Y EQPOS DE ADMÓN	0.00	13,340.00	13,340.00	13,340.00	13,340.00	13,340.00	13,340.00
5.4.1.1	VEHÍCULOS Y EQUIPO TERRESTRE	1,100,000.00	1,817,720.00	1,817,720.00	1,817,720.00	1,817,720.00	1,817,720.00	1,817,720.00
5.6.6.1	EQPOS D/GPNER.ELECT.APAR.Y ACCES.RELECT.	0.00	60,000.00	60,000.00	60,000.00	60,000.00	60,000.00	60,000.00
6.1.2.2	CONSTRUCCIÓN NUEVA P/EDIFIC.N/HABIT.	0.00	4,028,279.15	4,028,279.15	4,028,279.15	1,857,080.38	1,857,080.38	4,028,279.15
6.1.2.3	AMP. Y REHABILITACIÓN D/L CONST.N/HABIT.	0.00	312,229.47	312,229.47	312,229.47	312,229.47	312,229.47	312,229.47
6.1.3.2	CONST.OBR ABAST.AGUA,PETR.GAS.ELECT.TEL	0.00	821,434.74	821,434.74	821,434.74	821,434.74	821,434.74	821,434.74
6.1.4.2	CONST.OBRAS D/URBAN.P/LA DOT.D/SERV.	6,082,760.00	17.43	0.00	0.00	0.00	0.00	0.00
6.1.4.3	AMP.D/REHABILIT.D/OBR D/URBANIZACION	0.00	701,343.64	701,343.64	701,343.64	701,343.64	701,343.64	701,343.64
6.2.9.2	TRABAJOS DE ACABADOS EN EDIFICACIONES	0.00	500,000.00	500,000.00	500,000.00	500,000.00	500,000.00	500,000.00
		31,310,504.00	35,733,435.66	38,610,651.29	38,610,651.29	34,947,610.38	34,947,610.38	38,631,334.09



MUNICIPIO DE BENITO JUÁREZ TLAXCALA

RFC: MBJ-951007-7H9

COMPORTAMIENTO PRESUPUESTARIO DE INGRESOS DE DICIEMBRE 2022

Número	Nombre	Estimado	Modificado	Devengado	Recaudado
1.2.1.1	URBANO	345,993.00	281,559.00	281,559.00	281,559.00
1.2.1.2	RÚSTICO	20,000.00	0.00	0.00	0.00
1.2.2.1	TRANSMISIÓN DE BIENES INMUEBLES	60,000.00	15,374.00	15,374.00	15,374.00
3.1.1.1	APORTACIÓN DE BENEFICIARIOS	594,000.00	0.00	0.00	0.00
4.3.1.3	MANIFESTACIONES CATASTRALES	12,000.00	5,346.00	5,346.00	5,346.00
4.3.1.4	AVISOS NOTARIALES	12,000.00	3,642.00	3,642.00	3,642.00
4.3.2.3	LICENCIAS P/LA CONST. DE FRACCION.	0.00	300.00	300.00	300.00
4.3.2.4	LICENCIAS P/DIVIDIR, FUSIONAR Y LOTIF.	18,000.00	8,873.00	8,873.00	8,873.00
4.3.2.7	CONSTANCIA DE SERVICIOS PÚBLICOS	0.00	283.00	283.00	283.00
4.3.2.8	DESLINDE DE TERRENOS Y RECTIFICACIÓN DE MEDIDAS	6,000.00	965.00	965.00	965.00
4.3.2.A	ASIGNAC. D/NUM.OFICIAL BIENES INMUEB.	2,160.00	1,351.00	1,351.00	1,351.00
4.3.2.C	PERMISO OBST. VÍAS Y LUG. PÚB. MAT.	0.00	1,500.00	1,500.00	1,500.00
4.3.2.E	INSCRIPCIÓN AL PADRÓN DE CONTRATISTAS	18,000.00	0.00	0.00	0.00
4.3.2.F	BASES DE CONCURSOS Y LICITACIONES	12,000.00	30,000.00	30,000.00	30,000.00
4.3.4.1	BÚSQUEDA Y COPIA DE DOCUMENTOS	1,200.00	0.00	0.00	0.00
4.3.4.2	EXPEDICIÓN DE CERTIFICACIONES OFICIALES	12,000.00	0.00	0.00	0.00
4.3.4.3	EXPED. D/CONST. D/POSESIÓN D/PREDIOS	1,200.00	0.00	0.00	0.00
4.3.4.4	EXPEDICIÓN DE CONSTANCIAS	24,000.00	0.00	0.00	0.00
4.3.4.5	EXPEDICIÓN DE OTRAS CONSTANCIAS	12,000.00	700.00	25,700.00	25,700.00
4.3.4.6	CANJE DEL FORMATO DE LICENCIA DE FUNC.	28,383.00	700.00	700.00	700.00
4.3.5.7	EXPEDICIÓN DE COPIAS CERTIFICADAS	0.00	1,303.00	1,303.00	1,303.00
4.3.7.1	USO DE LA VÍA Y LUGARES PÚBLICOS	6,000.00	18,023.00	18,023.00	18,023.00
4.3.7.2	SERVICIO DE PANTEON	6,000.00	23,150.00	23,150.00	23,150.00
4.3.8.1	LICENCIAS DE FUNC. P/VENTA D/BEB. ALCOH.	12,000.00	300.00	300.00	300.00
4.3.8.2	LICENCIAS DE FUNCIONAMIENTO	0.00	0.00	0.00	0.00
4.3.B.1	SERVICIO DE AGUA POTABLE	446,000.00	16,551.82	16,551.82	16,551.82
4.3.B.2	CONEXIONES Y RECONEXIONES	24,000.00	499,698.50	499,698.50	499,698.50
4.3.B.3	DRENAJE Y ALCANTARILLADO	12,000.00	4,147.00	4,147.00	4,147.00
4.3.B.7	PRESTACIÓN DE SERVICIOS DE ASIST. SOCIAL	60,000.00	0.00	0.00	0.00
4.4.1.1	OTROS DERECHOS	0.00	396,900.00	396,900.00	396,900.00
5.1.1.1	MERCADOS	18,555.00	1,710.00	1,710.00	1,710.00
5.1.2.1	INGRESOS DE CAMIONES	6,000.00	0.00	0.00	0.00
5.1.3.1	PRODUCTOS BANCARIOS, CRÉDITOS Y BONOS	3,600.00	1,750.00	1,750.00	1,750.00
5.9.1	PRODUCTOS NO COMP. E/LA LEY D/INGRESOS	0.00	60.93	60.93	60.93
6.1.2.1	MULTAS	3,327.00	4,543.00	4,543.00	4,543.00
8.1.1	FONDO GENERAL DE PARTICIPACIONES	12,707,091.00	0.00	0.00	0.00
8.1.2	FONDO DE FOMENTO MUNICIPAL	4,464,530.00	14,282,663.17	14,282,663.17	14,282,663.17
8.1.3	FONDO DE FISCALIZACIÓN Y RECAUDACIÓN	359,848.00	4,782,972.99	4,782,972.99	4,782,972.99
8.1.4	FONDO DE COMPENSACIÓN	673,307.00	585,219.10	585,219.10	585,219.10
			545,837.27	545,837.27	545,837.27

MUNICIPIO DE BENITO JUÁREZ TLAXCALA

RFC: MBJ-951007-7H9

COMPORTAMIENTO PRESUPUESTARIO DE INGRESOS DE DICIEMBRE 2022

Número	Nombre	Estimado	Modificado	Devengado	Recaudado
8.1.6	IMPUESTO ESPECIAL SOBRE PRODUCCIÓN Y SERVICIOS	88,694.00	137,740.38	137,740.38	137,740.38
8.1.9	GASOLINAS Y DIÉSEL	289,566.00	222,077.79	222,077.79	222,077.79
8.1.A	FONDO DEL IMPUESTO SOBRE LA RENTA	384,000.00	1,036,065.01	1,036,065.01	1,036,065.01
8.2.3	FONDO DE APORTACIONES PARA LA INFRAESTRUCTURA SOCIAL	6,082,760.00	6,363,287.00	6,363,287.00	6,363,287.00
8.2.4	FONDO DE APORTACIONES PARA EL FORTALECIMIENTO DE LOS MUNICIPIOS	4,336,982.00	5,287,427.97	5,287,427.97	5,287,427.97
8.3.4	OTROS CONVENIOS Y SUBSIDIOS	0.00	348,028.67	348,028.67	348,028.67
8.4.1	TENENCIA O USO DE VEHÍCULOS	1,942.00	416,314.46	416,314.46	416,314.46
8.4.2	FONDO DE COMPENSACIÓN ISAN	19,188.00	20,329.48	20,329.48	20,329.48
8.4.3	IMPUESTO SOBRE AUTOMÓVILES NUEVOS	43,071.00	205,744.27	205,744.27	205,744.27
8.4.5	OTROS INCENTIVOS ECONÓMICOS	83,107.00	155,997.85	155,997.85	155,997.85
		31,310,504.00	35,733,435.66	35,733,435.66	35,733,435.66

MODIFICADO

Número	Nombre	Aprobado	Modificado	Comprometido	Devengado	Ejercido	Pagado	Precompromisos
1.1.1.1	DIETAS	1,395,732.00	1,657,903.65	1,657,903.65	1,657,903.65	1,541,592.89	1,541,592.89	1,657,903.65
1.1.1.3.1	SUELDOS A FUNCIONARIOS	1,548,156.00	1,285,964.19	1,285,964.19	1,285,964.19	1,156,952.63	1,156,952.63	1,285,964.19
1.1.1.3.2	SUELDOS AL PERSONAL	9,077,748.00	9,166,169.33	9,615,570.66	9,615,570.66	8,930,049.74	8,930,049.74	9,615,570.66
1.3.2.1	PRIMA VACACIONAL A FUNCIONARIOS	66,286.00	0.00	0.00	0.00	0.00	0.00	0.00
1.3.2.2	PRIMA VACACIONAL AL PERSONAL	434,696.00	78,110.14	78,110.14	78,110.14	78,110.14	78,110.14	78,110.14
1.3.2.7	GRATIFICACIÓN FIN DE AÑO FUNCIONARIOS	86,009.00	64,505.78	64,505.78	64,505.78	0.00	0.00	64,505.78
1.3.2.8	GRATIFICACIÓN FIN DE AÑO AL PERSONAL	504,320.00	429,195.23	429,195.23	429,195.23	131,567.38	131,567.38	429,195.23
1.3.4.1	COMPENSACIONES Y OTRAS PRESTACIONES	600,000.00	107,556.90	107,556.90	107,556.90	49,401.52	49,401.52	107,556.90
1.3.4.2	COMPENSACIONES AL PERSONAL	0.00	6,874.25	9,209.41	9,209.41	8,041.83	8,041.83	9,209.41
1.3.7.1	HORARIOS ESPECIALES	0.00	154,000.00	154,000.00	154,000.00	154,000.00	154,000.00	154,000.00
1.5.4.5	SERVICIO MEDICO AL PERSONAL	0.00	1,600.00	1,600.00	1,600.00	1,600.00	1,600.00	1,600.00
1.5.5.1	APOYOS A LA CAPAC. D/LOS SERVID. PÚB.	0.00	10,466.00	10,466.00	10,466.00	10,466.00	10,466.00	10,466.00
2.1.1.1	MATERIALES, UTIL. Y EQOS MEN. D/OFICINA	540,000.00	502,684.35	994,448.34	994,448.34	991,055.85	991,055.85	994,448.34
2.1.2.1	MATERIALES Y UTILES D/IMPRES. Y REPROD.	51,000.00	74,353.14	74,898.14	74,898.14	74,353.14	74,898.14	74,898.14
2.1.4.1	MAT. UTIL. Y EQOS MEN. TECN. D/1. INF. Y COM.	36,000.00	67,250.89	84,910.89	84,910.89	84,910.89	84,910.89	84,910.89
2.1.5.1	MATERIAL IMPRESO E INFORMACIÓN DIGITAL	108,000.00	71,243.14	72,742.64	72,742.64	71,243.14	71,243.14	72,742.64
2.1.6.1	MATERIAL DE LIMPIEZA	48,000.00	148,674.10	158,547.10	158,547.10	157,723.10	158,547.10	158,547.10
2.1.7.1	MATERIALES Y ÚTILES DE ENSEÑANZA	0.00	7,846.00	7,846.00	7,846.00	7,846.00	7,846.00	7,846.00
2.1.8.1	MAT. P/EL REG. E IMPENT. BIENES Y PERS.	96,000.00	93,039.00	137,527.00	137,527.00	131,527.00	131,527.00	137,527.00
2.2.1.1	PRODUCTOS ALIMENTICIOS PARA PERSONAS	84,000.00	161,617.75	371,469.69	371,469.69	350,231.29	350,231.29	371,469.69
2.2.3.1	UTENSILIOS P/EL SERVICIO. D/ALIMENT.	12,000.00	7,177.81	8,177.31	8,177.31	7,997.81	7,997.81	8,177.31
2.3.4.1	COMB. LUB. ADIT. CARB. Y DERIV. ADQ. C/M. P.	0.00	1,003.67	2,005.67	2,005.67	1,003.67	1,003.67	2,005.67
2.3.5.1	PROD. QUÍM. FARM. Y LAB. ADQ. COMO M. P.	24,000.00	3,827.60	3,827.60	3,827.60	3,827.60	3,827.60	3,827.60
2.3.7.1	PROD. D/CUERO, PIEL, PLAST. HULE ADQ. C/M. P.	0.00	90.00	90.00	90.00	90.00	90.00	90.00
2.3.9.1	OTROS PRODUCTOS ADQ. C/MATERIA PRIMA	0.00	0.00	480.00	480.00	480.00	480.00	480.00
2.4.1	MADERA Y PRODUCTOS DE MADERA	0.00	2,900.00	2,900.00	2,900.00	2,900.00	2,900.00	2,900.00
2.4.6.1	MATERIAL ELÉCTRICO Y ELECTRÓNICO	192,000.00	191,663.30	214,154.66	214,154.66	214,104.66	214,104.66	214,154.66
2.4.7.1	ARTÍCULOS METÁLICOS PARA LA CONSTRUCCIÓN	0.00	58.00	58.00	58.00	58.00	58.00	58.00
2.4.9.1	OTROS MATERIALES Y ART. D/CONST. Y REPAR.	60,000.00	212,694.72	289,845.05	289,845.05	238,994.17	238,994.17	289,845.05
2.5.1.1	PRODUCTOS QUÍMICOS BÁSICOS	0.00	0.00	85.00	85.00	0.00	0.00	85.00
2.5.3.1	MEDICINAS Y PRODUCTOS FARMACÉUTICOS	144,000.00	100,615.55	105,453.59	105,453.59	100,615.55	100,615.55	105,453.59
2.5.4.1	MATERIALES, ACCES. Y SUMIN. MÉDICOS	24,000.00	38,077.83	40,786.83	40,786.83	40,786.83	40,786.83	40,786.83
2.5.9.1	OTROS PRODUCTOS QUÍMICOS	0.00	692.00	692.00	692.00	692.00	692.00	692.00
2.6.1.1	COMBUSTIBLES, LUBRICANTES Y ADITIVOS	1,128,000.00	1,465,511.75	1,801,583.47	1,801,583.47	1,801,583.47	1,801,583.47	1,801,583.47
2.7.1.1	VESTUARIO Y UNIFORMES	162,000.00	140,494.80	140,494.80	140,494.80	140,494.80	140,494.80	140,494.80
2.7.3.1	ARTÍCULOS DEPORTIVOS	0.00	39,224.00	39,224.00	39,224.00	39,224.00	39,224.00	39,224.00
2.7.4.1	PRODUCTOS TEXTILES	0.00	120.00	450.00	450.00	450.00	450.00	450.00
2.8.2.1	MATERIALES DE SEGURIDAD PÚBLICA	30,000.00	14,568.00	14,568.00	14,568.00	14,568.00	14,568.00	14,568.00
2.9.1.1	HERRAMIENTAS MENORES	108,000.00	50,846.48	53,608.24	53,608.24	53,324.24	53,324.24	53,608.24
2.9.4.1	REF. Y ACC. MEN. EQPO D/CÓMP. Y TEC. D/INF.	60,000.00	0.00	0.00	0.00	0.00	0.00	0.00



MUNICIPIO DE BENITO JUÁREZ TLAXCALA  
 RFC: MBJ-951007-7H9  
 COMPROMIENTO PRESUPUESTARIO DE EGRESOS A DICIEMBRE 2022

Número	Nombre	Aprobado	Modificado	Comprometido	Devengado	Ejercido	Pagado	Precompromisos
2.9.5.1	REF. Y ACC. MEN. D/EOPO E INST. MED. Y D/LAB.	0.00	515.50	515.50	515.50	515.50	515.50	515.50
2.9.6.1	REFACCIONES Y ACCES. MEN. D/EOPO D/TRANSP.	0.00	3,028.00	4,541.00	4,541.00	4,541.00	4,541.00	4,541.00
2.9.7.1	REFACCIONES Y ACC. MEN. EOPO DEF. Y SEGR.	0.00	37,578.20	37,578.20	37,578.20	37,578.20	37,578.20	37,578.20
2.9.8.1	REFACCIONES Y ACC. MEN. D/HAQ. Y OTROS EQ.	0.00	1,716.00	1,716.00	1,716.00	1,716.00	1,716.00	1,716.00
2.9.9.1	REFAC. Y OTROS ACC. MEN. OTROS BIEN. MUEB.	0.00	0.00	146.00	146.00	30.00	30.00	146.00
3.1.1.1	ENERGIA ELÉCTRICA	1,487,152.00	2,210,155.78	2,654,307.45	2,654,307.45	2,654,307.45	2,654,307.45	2,654,307.45
3.1.2.1	GAS	2,400.00	4,881.45	6,175.06	6,175.06	4,881.45	4,881.45	6,175.06
3.1.3.1	AGUA	15,600.00	5,614.00	5,662.00	5,662.00	5,662.00	5,662.00	5,662.00
3.1.4.1	TELEFONÍA TRADICIONAL	60,000.00	43,728.04	47,722.04	47,722.04	47,722.04	47,722.04	47,722.04
3.1.5.1	TELEFONÍA CELULAR	0.00	1,979.00	1,979.00	1,979.00	1,979.00	1,979.00	1,979.00
3.1.7.1	SERV. D/ACC. D/INTER. REDES Y PROC. D/INF.	42,000.00	0.00	0.00	0.00	0.00	0.00	0.00
3.2.2.1	ARRENDAMIENTO DE EDIFICIOS	84,000.00	55,000.00	66,000.00	66,000.00	60,500.00	60,500.00	66,000.00
3.2.3.1	ARREND. D/MOB. Y EPO. D/ADMÓN. EDUC. Y REC.	0.00	227,887.80	294,520.23	294,520.23	294,340.23	294,340.23	294,520.23
3.2.5.1	ARRENDAMIENTO DE EQUIPO DE TRANSPORTE	36,000.00	2,552.00	4,052.00	4,052.00	4,052.00	4,052.00	4,052.00
3.2.6.1	ARRENDAMIENTO D/MAQ. OTROS EOPOS Y HERR.	36,000.00	0.00	0.00	0.00	0.00	0.00	0.00
3.2.9.1	OTROS ARRENDAMIENTOS	0.00	4,756.00	6,376.00	6,376.00	4,756.00	4,756.00	6,376.00
3.3.1.1	SERV. LEG. D/CONT. AUDIT. Y RELACIONADOS	12,000.00	0.00	0.00	0.00	0.00	0.00	0.00
3.3.2.1	SERV. D/DIS. ARQ. ING. Y ACTIV. RELACIONADAS	0.00	31,740.00	31,740.00	31,740.00	31,740.00	31,740.00	31,740.00
3.3.3.1	SERV. D/CONS. ADVA. PROC. TÈC. Y TEC. D/L INF.	12,000.00	18,757.20	19,257.20	19,257.20	19,257.20	19,257.20	19,257.20
3.3.6.1	SERV. D/APOYO ADM. TRAD. FOT. E IMPRES.	60,000.00	55,125.20	68,079.56	68,079.56	68,079.56	68,079.56	68,079.56
3.4.1.1	SERVICIOS FINAN. Y BANCARIOS	0.00	178.64	2,614.64	2,614.64	2,614.64	2,614.64	2,614.64
3.4.5.1	SEGURO DE BIENES PATRIMONIALES	60,000.00	0.00	0.00	0.00	0.00	0.00	0.00
3.4.9.1	SERV. FINANC. BANC. Y COMERC. INTEGRALES	1,200.00	1,455.94	1,455.94	1,455.94	1,455.94	1,455.94	1,455.94
3.5.1.1	CONSERV. Y MANTO MENOR D/INMUEBLES	12,000.00	85,266.46	91,116.46	91,116.46	88,316.46	88,316.46	91,116.46
3.5.2.1	INST. REP. Y MANT. MOB. Y EQ. ALEM. EDUC. Y REC.	0.00	37,120.00	41,840.00	41,840.00	40,840.00	40,840.00	41,840.00
3.5.3.1	INST. REP. Y MANT. EQ. CCY. Y TEC. D/L INF.	60,000.00	2,088.00	2,088.00	2,088.00	2,088.00	2,088.00	2,088.00
3.5.4.1	INST. REP. Y MANTO D/EQ. E INST. MED. Y LAB.	0.00	10,500.00	10,500.00	10,500.00	10,500.00	10,500.00	10,500.00
3.5.5.1	REPAR. Y MANTO D/EQ. D/TRANSPORTE	360,000.00	483,471.49	560,946.69	560,946.69	560,626.69	560,626.69	560,946.69
3.5.7.1	INST. REP. Y MANT. D/MAQ. OTROS EQ. Y HERR.	18,000.00	79,760.40	81,360.40	81,360.40	80,760.40	80,760.40	81,360.40
3.5.8.1	SERV. D/LIMPIEZA Y MANEJO DE DESECHOS	3,600.00	700.00	1,220.00	1,220.00	850.00	850.00	1,220.00
3.6.1.1	DIF. RAD. TV. Y MED. D/MEN. S/PRO. ACT. GUB.	336,000.00	232,295.12	277,295.12	277,295.12	277,295.12	277,295.12	277,295.12
3.6.9.1	OTROS SERVICIOS DE INFORMACIÓN	0.00	4,640.00	4,640.00	4,640.00	4,640.00	4,640.00	4,640.00
3.7.1.1	PASAJES AÉREOS	0.00	300.00	300.00	300.00	300.00	300.00	300.00
3.7.2.1	PASAJES TERRESTRES	60,000.00	15,956.00	19,364.00	19,364.00	19,256.00	19,256.00	19,364.00
3.7.5.1	VIÁTICOS EN EL PAÍS	6,000.00	1,208.00	1,208.00	1,208.00	1,208.00	1,208.00	1,208.00
3.7.9.1	OTROS SERVICIOS DE TRASLADO Y HOSPEDAJE	0.00	2,552.00	2,552.00	2,552.00	2,552.00	2,552.00	2,552.00
3.8.1.1	GASTOS DE CEREMONIAL	1,325,000.00	30,893.40	30,893.40	30,893.40	30,893.40	30,893.40	30,893.40
3.8.2.1	GASTOS DE ORDEN SOCIAL Y CULTURAL	1,325,000.00	4,435,985.46	4,435,985.46	4,435,985.46	4,435,985.46	4,435,985.46	4,435,985.46
3.9.1.1	SERVICIOS FUNERARIOS Y DE CEMENTERIOS	0.00	18,000.00	18,000.00	18,000.00	18,000.00	18,000.00	18,000.00
3.9.2.1	IMPUESTOS Y DERECHOS	30,000.00	118,660.07	118,660.07	118,660.07	118,660.07	118,660.07	118,660.07

MUNICIPIO DE BENITO JUÁREZ TLAXCALA

RFC: MBJ-951007-7H9

COMPROBANTE PRESUPUESTARIO DE EGRESOS A DICIEMBRE 2022

Número	Nombre	Aprobado	Modificado	Comprometido	Devengado	Ejercido	Pagado	Precompromisos
3.9.4.1	SENTENCIAS Y RESOL. P/AUTOR. COMPETENTE	0.00	21,265.98	21,265.98	21,265.98	21,265.98	21,265.98	21,265.98
3.9.5.1	PERAS, MULTAS, ACCES.Y ACTUALIZACIONES	30,000.00	226,231.00	226,231.00	226,231.00	226,231.00	226,231.00	226,231.00
3.9.8.1	IMP.S/ NOMINAS Y OTROS DER.REL. LABORAL	336,000.00	91,069.00	91,069.00	91,069.00	91,069.00	91,069.00	91,069.00
3.9.9.1	OTROS SERVICIOS GENERALES	24,000.00	77,038.35	103,718.35	103,718.35	100,098.35	100,098.35	103,718.35
4.1.1.1	ASIG.PRESUP.AL PODER EJECUTIVO	0.00	2,000.00	2,000.00	2,000.00	2,000.00	2,000.00	2,000.00
4.3.1.1	SUBSIDIOS A LA PRODUCCIÓN	500,000.00	249,700.00	249,700.00	249,700.00	249,700.00	249,700.00	249,700.00
4.3.8.1	SUBSIDIOS A ENTID.FEDER.Y MUNICIPIOS	0.00	476,960.50	704,277.72	704,277.72	704,277.72	704,277.72	704,277.72
4.3.9.1	OTROS SUBSIDIOS	0.00	63,687.00	85,337.00	85,337.00	85,337.00	85,337.00	85,337.00
4.4.1.1	AYUDAS SOCIALES A PERSONAS	360,000.00	945,716.60	997,672.20	997,672.20	989,046.31	989,046.31	997,672.20
4.4.2.1	BECAS Y OTRAS AYUDAS P/PROG. D/CAPAC.	42,000.00	12,065.00	21,315.00	21,315.00	17,715.00	17,715.00	21,315.00
4.4.3.1	AYUDAS SOC.A INSTIT. DE ENSEÑANZA	504,000.00	538,075.58	634,382.58	634,382.58	615,382.58	615,382.58	634,382.58
4.4.4.1	AYUDAS SOC.A ACTIV.CIENT. O ACADÉMICAS	0.00	0.00	6,150.00	6,150.00	6,150.00	6,150.00	6,150.00
4.4.5.1	AYUDAS SOC.A INSTIT.S/FINES DE LUCRO	120,000.00	25,484.40	26,356.40	26,356.40	26,356.40	26,356.40	26,356.40
5.1.1.1	MUEBLES DE OFICINA Y ESTAMPERÍA	48,000.00	23,340.00	23,340.00	23,340.00	23,340.00	23,340.00	23,340.00
5.1.5.1	EQUIPO DE CÓMP.Y D/TECN.D/LA INFORMACIÓN	99,845.00	176,125.66	176,125.66	176,125.66	176,125.66	176,125.66	176,125.66
5.1.9.1	OTROS MOBILIARIOS Y EQUIPO DE ALMÓN	0.00	13,340.00	13,340.00	13,340.00	13,340.00	13,340.00	13,340.00
5.4.1.1	VEHÍCULOS Y EQUIPO TERRESTRE	1,100,000.00	1,817,720.00	1,817,720.00	1,817,720.00	1,817,720.00	1,817,720.00	1,817,720.00
5.6.6.1	EQUIPOS D/GENER.ELÉCT.APAR.Y ACCES.ELÉCT.	0.00	60,000.00	60,000.00	60,000.00	60,000.00	60,000.00	60,000.00
6.1.2.2	CONSTRUCCIÓN NUEVA P/JEDIFIC.N/HABIT.	0.00	4,028,279.15	4,028,279.15	4,028,279.15	1,857,080.38	1,857,080.38	4,028,279.15
6.1.2.3	AMP. Y REHABILITACIÓN D/L CONST.N/HABIT.	0.00	312,229.47	312,229.47	312,229.47	312,229.47	312,229.47	312,229.47
6.1.3.2	CONST.OBR ABAST.AGUA,PETR.GAS,ELECT.TEL	0.00	821,434.74	821,434.74	821,434.74	821,434.74	821,434.74	821,434.74
6.1.4.2	CONST.OBRAS D/URBAN.P/LA DOT.D/SERV.	6,082,760.00	17.43	0.00	0.00	0.00	0.00	0.00
6.1.4.3	AMP.D/REHABILIT.D/OBR D/URBANIZACIÓN	0.00	701,343.64	701,343.64	701,343.64	701,343.64	701,343.64	701,343.64
6.2.9.2	TRABAJO DE ACABADOS EN EDIFICACIONES	0.00	500,000.00	500,000.00	500,000.00	500,000.00	500,000.00	500,000.00
		31,310,504.00	35,733,435.66	38,610,651.29	38,610,651.29	34,947,610.38	34,947,610.33	38,610,651.29